

2021年2月24日



## いい部屋ネット 街の住みこちランキング2020特別集計 「愛着のある街&住み続けたい街ランキング2020<首都圏版>」

大東建託リーシング株式会社(本社:東京都港区、代表取締役社長:守義浩)のグループ会社、大東建託株式会社(本社:東京都港区、代表取締役社長:小林克満)は、首都圏(1都3県)の249自治体、1,443駅(隣接・近接駅を統合して1,321グループ・エリアに集約)居住の65,311名を対象に、居住満足度調査としては過去にない大規模な本格調査を実施し、過去最大級のランキング「愛着のある街&住み続けたい街ランキング2020<首都圏版>」として集計しました。

### 「愛着のある街&住み続けたい街ランキング2020<首都圏版>」主なポイント 「愛着のある街(自治体)」はトップ4、「住み続けたい街(自治体)」はトップ2が偏差値70台!

#### ■ 愛着のある街(自治体)ランキングTOP20

【詳細P3~6】

順位	都道府県	自治体名	偏差値	評点	回答数	住みこち
1位	東京都	目黒区	73.9	0.70	737	3位
2位	東京都	中央区	72.9	0.68	484	1位
3位	神奈川県	横浜市 西区	71.9	0.66	259	19位
4位	東京都	武蔵野市	70.5	0.64	180	5位
5位	東京都	文京区	69.9	0.63	670	2位
6位	東京都	渋谷区	69.5	0.62	625	4位
7位	神奈川県	藤沢市	68.8	0.61	496	32位
8位	東京都	港区	67.7	0.59	634	6位
9位	神奈川県	鎌倉市	67.6	0.59	190	40位
10位	東京都	三鷹市	66.5	0.57	226	12位
11位	神奈川県	横浜市 中区	65.7	0.56	352	26位
12位	神奈川県	茅ヶ崎市	65.4	0.55	268	48位
13位	東京都	立川市	65.4	0.55	221	38位
14位	東京都	世田谷区	65.0	0.55	2657	20位
15位	千葉県	浦安市	64.4	0.53	202	9位
16位	神奈川県	横浜市 金沢区	64.3	0.53	425	49位
17位	東京都	国分寺市	63.4	0.52	133	44位
18位	神奈川県	横浜市 都筑区	63.2	0.51	501	7位
19位	神奈川県	横浜市 青葉区	63.0	0.51	718	16位
20位	千葉県	千葉市 美浜区	62.7	0.51	326	31位

#### ■ 住み続けたい街(自治体)ランキングTOP20

【詳細P11~14】

順位	都道府県	自治体名	偏差値	評点	回答数	住みこち
1位	神奈川県	横浜市 西区	73.8	0.70	259	19位
2位	東京都	中央区	73.2	0.69	484	1位
3位	神奈川県	茅ヶ崎市	69.9	0.65	268	48位
4位	東京都	文京区	69.6	0.64	670	2位
5位	神奈川県	藤沢市	68.8	0.63	496	32位
6位	千葉県	千葉市 美浜区	68.6	0.63	326	31位
7位	東京都	目黒区	68.2	0.62	737	3位
8位	東京都	港区	67.6	0.61	634	6位
9位	千葉県	印西市	67.0	0.60	118	8位
10位	東京都	武蔵野市	66.5	0.59	180	5位
11位	東京都	渋谷区	66.2	0.59	625	4位
12位	埼玉県	さいたま市 浦和区	65.6	0.58	390	14位
13位	神奈川県	横浜市 金沢区	65.4	0.58	425	49位
14位	神奈川県	鎌倉市	65.1	0.57	190	40位
15位	東京都	立川市	64.8	0.57	221	38位
16位	神奈川県	横浜市 都筑区	64.5	0.56	501	7位
17位	東京都	三鷹市	62.5	0.54	226	12位
18位	東京都	世田谷区	61.8	0.53	2657	20位
19位	東京都	千代田区	61.3	0.52	245	13位
20位	埼玉県	深谷市	61.2	0.52	151	83位

#### ■ 愛着のある街(駅)ランキングTOP10

【詳細P7~10】

順位	駅名	所在地	偏差値	評点	回答数	住みこち
1位	奥沢(東急目黒線)	東京都	78.1	0.98	45	67位
2位	国立(JR中央線)	東京都	75.5	0.92	50	89位
3位	築地・新富町A(都営大江戸線)	東京都	73.2	0.87	46	2位
4位	白楽(東急東横線)	神奈川県	72.7	0.86	63	48位
5位	赤坂A(東京メトロ千代田線)	東京都	72.5	0.85	48	30位
6位	代々木上原(東京メトロ千代田線)	東京都	71.8	0.84	37	9位
7位	麻布十番G(東京メトロ南北線)	東京都	71.7	0.84	55	17位
8位	目黒(JR山手線)	東京都	71.6	0.83	84	50位
9位	千駄木(東京メトロ千代田線)	東京都	71.4	0.83	47	24位
10位	新高円寺(東京メトロ丸の内線)	東京都	71.2	0.82	74	126位

#### ■ 住み続けたい街(駅)ランキングTOP10

【詳細P15~18】

順位	駅名	所在地	偏差値	評点	回答数	住みこち
1位	麻布十番G(東京メトロ南北線)	東京都	77.2	0.96	55	17位
2位	国立(JR中央線)	東京都	73.3	0.88	50	89位
3位	根津(東京メトロ千代田線)	東京都	72.7	0.87	30	68位
4位	代々木上原(東京メトロ千代田線)	東京都	72.6	0.86	37	9位
5位	洗足池(東急池上線)	東京都	72.0	0.85	40	88位
6位	後楽園G(都営大江戸線)	東京都	71.8	0.85	104	7位
7位	奥沢(東急目黒線)	東京都	71.7	0.84	45	67位
8位	飯田橋神楽坂A(JR中央線)	東京都	71.6	0.84	133	32位
9位	海浜幕張(JR京葉線)	千葉県	70.4	0.82	49	46位
10位	中川(ブルーライン)	神奈川県	70.3	0.81	43	52位

- ・回答者数 65,311名
- ・評点とは、「愛着のある街ランキング」では、「今住んでいる街にとっても愛着がある」の評価(MAX2、MIN-2)の平均値、「住み続けたい街ランキング」では「今住んでいる街にずっと住んでいたいと思う」の評価(MAX2、MIN-2)の平均値を示したものです。偏差値とは、評点の平均値が50になるように変換し、評点の数値が評点の平均値からどの程度隔たっているのかを示したものです。
- ・「愛着のある街ランキング」「住み続けたい街ランキング」は、2020年度の回答者100名以上の自治体をランキング対象として集計しています。
- ・「愛着のある街(駅)ランキング」と「住み続けたい街(駅)ランキング」は、駅徒歩15分以内に居住している2020年度の回答者30名以上の駅をランキング対象として集計しています。住みこち(駅)ランキングは首都圏の駅の順位を表しています。

#### 《詳細データについて》

本調査は今回が初調査となります。詳細につきましては、「住みこちランキング」WEBサイト(<https://www.eheya.net/sumicoco/>)または大東建託株式会社「賃貸未来研究所」公式WEBサイト(<https://www.kentaku.co.jp/miraiiken/>)をご参照下さい。なお、各自治体には詳細データの提供が可能です。ご希望の場合は、本リリース2ページ目記載の問い合わせ先までお問い合わせ下さい。

## 総評・調査概要

### 総評

愛着のある街ランキング(自治体)のトップ3は、目黒区、中央区、横浜市 西区。

詳細はP3~6

今回が初調査の愛着のある街ランキング<首都圏版>ですが、TOP20をみると、東京都からは10自治体、神奈川県からは8自治体、千葉県からは2自治体ランクインしています。また、TOP4は偏差値70台と特に高い評価を得ています。愛着のある街トップ10にランクインした自治体の住みこちランキング<首都圏版>をみると、3位の横浜市西区(住みこち首都圏19位)、7位藤沢市(同32位)、9位鎌倉市(同40位)など、住みこち首都圏版トップ10以外からもランクインしています。

住み続けたい街ランキング(自治体)のTOP3は、横浜市 西区、中央区、茅ヶ崎市。

詳細はP11~14

今回初調査の住み続けたい街ランキング<首都圏版>ですが、TOP20をみると、東京都から10自治体、神奈川県からは6自治体、千葉県からは2自治体、埼玉県からは2自治体ランクインしています。こちらも上記と同様に、3位茅ヶ崎市(住みこち首都圏48位)、6位千葉市美浜区(同31位)など、住みこち首都圏版トップ10以外からもランクインしています。

愛着のある街(駅)・住み続けたい街(駅)のTOP3は、いずれも東京都がランクイン。

詳細はP7~10・15~18

愛着のある街(駅)TOP3は、奥沢、国立、築地・新富町Aがランクインし、住み続けたい街(駅)は、麻布十番G、国立、根津がランクインしています。TOP3はいずれも東京都の駅がランクインしています。

愛着のある街は、住み続けたい街でもあることがわかります。

詳細はP5・9・13・17

愛着のある街ランキング上位の街(自治体・駅)は、住み続けたい街ランキングの評価(自治体・駅)も高いことがわかります。愛着のある街・住み続けたい街ランキング(自治体)をみると、特に「生活利便性」「行政サービス」「親しみやすさ」「交通利便性」「イメージ」因子の評価が高い自治体が上位にランクインしています。一方で、「物価・家賃」因子はあまり重視されていないようです。

### 調査概要

◇調査方法	株式会社マクロミルの登録モニタに対してインターネット経由で調査票を配布・回収。
◇回答者	「愛着のある街&住み続けたい街ランキング(自治体)」は、首都圏(1都3県)居住の20歳以上の男女65,311名、「愛着のある街&住み続けたい街ランキング(駅)」は、首都圏1,443駅(隣接・近接駅を統合して)1,321グループ・エリアに集約)居住の65,311名の回答を集計。 【男女比】 男性49.9%:女性50.1% 【未婚】 未婚37.9%:既婚62.1% 【子ども】 なし 47.6%:あり 52.4% 【世代比】 20歳代14.1%、30歳代21.6%、40歳代25.3%、50歳代22.9%、60歳以上16.1%
◇調査期間	2020年3月17日(火)~4月3日(金):2020年度調査
◇調査体制	調査企画・設問設計・分析:大東建託賃貸未来研究所 宗健(所長)、調査票配布回収:株式会社マクロミル
◇回答方法	【愛着のある街ランキング】 「今住んでいる街に、とても愛着がある(そう思う:2 どちらかといえばそう思う:1 どちらでもない:0 どちらかといえばそう思わない:-1 そうは思わない:-2)」の平均値を集計して作成。 【住み続けたい街ランキング】 「今住んでいる街に、ずっと住んでいたいと思う(そう思う:2 どちらかといえばそう思う:1 どちらでもない:0 どちらかといえばそう思わない:-1 そうは思わない:-2)」の平均値を集計して作成。

### 解説者プロフィール



宗健(そう たけし)  
大東建託株式会社 賃貸未来研究所長・AI-DXラボ所長  
ITストラテジスト・博士(社会学)筑波大学 麗澤大学客員准教授  
1965年北九州市生まれ。1987年九州工業大学工学部卒業、株式会社リクルート入社。通信事業部、求人系インターネットサービス企画マネージャー、ForRent.Jp編集長、ISIZE住宅情報編集長、R25モバイル編集長などを経て、2006年株式会社リクルートフォレントインシュア代表取締役社長。2012年リクルート住まい研究所長。2018年7月より大東建託株式会社賃貸未来研究所長。2020年4月よりAI-DXラボ所長(兼任)・麗澤大学客員准教授。

- ・本リリースの一部または全部を、個人的な利用を目的とする印字・保存等、その他著作権法で認められる場合を除き、著作物等を著作権者等の事前の許諾なしに、複製、公衆送信、頒布、改変、他のウェブサイトに転載するなどの行為を禁止します。
- ・新聞・雑誌、テレビ・ラジオ等の報道関係者におかれましては、本リリースを掲載・報道または引用する場合には、「愛着のある街&住み続けたい街ランキング2020<首都圏版>」と出所の表記をお願いします。
- ・報道関係者向けに、本リリースの集計項目のほかに個別集計結果を提供できる可能性がありますので、個別にお問い合わせください。
- ・本調査の対象となった自治体には、詳細データを提供可能ですので、個別にお問い合わせください。
- ・学術研究目的の場合、本調査個票データについて提供できる可能性がありますので個別にお問い合わせください。

【報道関係者からのお問い合わせ】

大東建託株式会社 広報部 / TEL | 03-6718-9174 / メール | [koho@kentakaku.co.jp](mailto:koho@kentakaku.co.jp)

【自治体関係者からのお問い合わせ】

大東建託株式会社 賃貸未来研究所 / TEL | 03-6718-9340 / メール | [mirai-ken@kentakaku.co.jp](mailto:mirai-ken@kentakaku.co.jp)

P.3~4	P.5	P.6	P.7~8	P.9	P.10	P.11~12	P.13	P.14	P.15~16	P.17	P.18
上位分析 (愛着・自治体)	項目別順位 (愛着・自治体)	愛着・自治体 TOP 50	上位分析 (愛着・駅)	項目別順位 (愛着・駅)	愛着(駅) TOP100	上位分析 (住み続けたい・自治体)	項目別順位 (住み続けたい・自治体)	住み続けたい・自治体 TOP 50	上位分析 (住み続けたい・駅)	項目別順位 (住み続けたい・駅)	住み続けたい(駅) TOP100

愛着のある街ランキング&住み続けたい街ランキング2020<首都圏版>

## 愛着のある街(自治体)ランキング上位の分析 <首都圏1~3位>

「住みこちに関する項目」について、因子分析から得られた8つの要素をレーダーチャートにすると、その街(自治体)のイメージが把握できます。基準点のゼロ(下図点線)よりどの項目が大きく広がっているかで特徴がわかります。

自治体 1 位(偏差値73.9)

東京都 目黒区

住み続けたい・自治体 7位  
住みこち首都圏 3位



所長  
コメント

渋谷に近い駒場東大前から目黒区駅近くに流れる目黒川の桜並木が有名で、東横線の代官山・中目黒・学芸大学・都立大学・自由が丘、目黒線の武蔵小山・洗足・大岡山といった駅近辺には閑静な住宅街が広がっています。都心へのアクセスが良く、スーパーなども多い生活利便性の高い地域です。




居住者  
コメント

- 治安の良さと街の雰囲気が好き。交通の利便性も良く、住みやすい。(女性・33歳・既婚・営業職)
- 街の景観や様子は大変気に入っている。観光地には全く向いていないが、暮らし続けたいと思える街である。(男性・22歳・未婚・学生)
- 交通の便が良く、静かで住みやすい。(女性・52歳・未婚・事務職)
- 都心へのアクセスの良さ。(男性・29歳・既婚・営業職)

自治体 2 位(偏差値72.9)

東京都 中央区

住み続けたい・自治体 2位  
住みこち首都圏 1位



所長  
コメント

東京駅の東側の銀座・日本橋の商業集積地と人形町と月島といった下町があり、築地場外市場も健在です。臨海部での大規模マンションの開発や都心部における再開発などにより、人口は増加傾向にあります。交通も便利で、買い物にも便利な生活利便性の高い地域です。



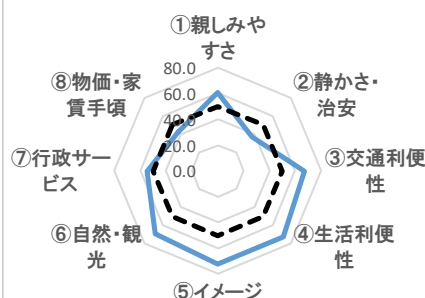
居住者  
コメント

- 治安が良く雰囲気が好き。バス・電車の公共交通の便もよく、都心へのアクセスが楽。少し歩けばいろいろな飲食店やカフェがあるので散歩も楽しい。(女性・31歳・既婚・事務職)
- 歴史深い街であり、情緒豊かな環境である。(男性・47歳・既婚・管理職)
- 昔ながらの下町のよさがある。(女性・72歳・未婚・無職)

自治体 3 位(偏差値71.9)

神奈川県横浜市 西区

住み続けたい・自治体 1位  
住みこち首都圏 19位



所長  
コメント

横浜市全18区の中で最も小さい面積の区です。西区には、横浜市の中心駅である横浜駅があり、品川駅まで約20分、渋谷駅まで約30分でアクセスできます。また、多くの観光客が訪れるみなとみらい21地区の西区側には、「横浜ランドマークタワー」など様々な施設があります。



居住者  
コメント

- 歴史がある、新しいものと古きよきものが共存している。都会的で便利で、交通の便がよい。街並みが綺麗。住みやすい。(女性・27歳・未婚・パート)
- 親しみやすい街、ときどき子供の声の笑い声が聞こえてほっこりする。(女性・21歳・未婚・アルバイト)
- 生まれ育った土地であり愛着がある。(女性・44歳・未婚・事務職)

P.3~4 上位分析 (愛着・自治体)	P.5 項目別順位 (愛着・自治体)	P.6 愛着・自治体 TOP 50	P.7~8 上位分析 (愛着・駅)	P.9 項目別順位 (愛着・駅)	P.10 愛着(駅) TOP100	P.11~12 上位分析 (住み続けたい・自治体)	P.13 項目別順位 (住み続けたい・自治体)	P.14 住み続けたい・自治体 TOP 50	P.15~16 上位分析 (住み続けたい・駅)	P.17 項目別順位 (住み続けたい・駅)	P.18 住み続けたい(駅) TOP100
---------------------------	--------------------------	-------------------------	-------------------------	------------------------	-------------------------	---------------------------------	-------------------------------	------------------------------	-------------------------------	-----------------------------	-----------------------------

愛着のある街ランキング&住み続けたい街ランキング2020<首都圏版>

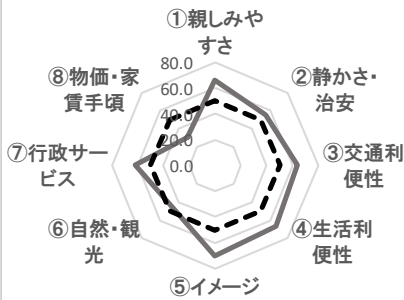
## 愛着のある街(自治体)ランキング上位の分析 <エリア別TOP >

因子分析から得られた8つの要素をレーダーチャートにすると、その街(自治体)のイメージが把握できます。基準点のゼロ(下図点線)よりどの項目が大きく広がっているかで特徴がわかります。

東京都 1位(偏差値73.9)

東京都 目黒区 (愛着・首都圏1位)

住み続けたい・自治体 7位  
住みこち首都圏 3位



所長  
コメント

渋谷に近い駒場東大前から目黒区駅近くに流れる目黒川の桜並木が有名で、閑静な住宅街が広がっています。都心へのアクセスが良く、スーパーなども多い生活利便性の高い地域です。



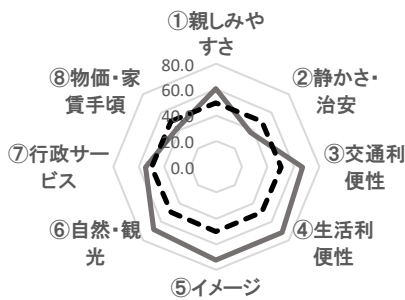
居住者  
コメント

- ・治安の良さと街の雰囲気が好き。交通の利便性も良く、住みやすい。(女性・33歳・既婚・営業職)
- ・街の景観や様子は大変気に入っている。観光地には全く向いていないが、暮らし続けたいと思える街である。(男性・22歳・未婚・学生)
- ・交通の便が良く、静かで住みやすい。(女性・52歳・未婚・事務職)

神奈川県 1位(偏差値71.9)

神奈川県横浜市 西区 (愛着・首都圏3位)

住み続けたい・自治体 1位  
住みこち首都圏 19位



所長  
コメント

西区には、横浜市の中心駅である横浜駅があり、品川駅まで約20分、渋谷駅まで約30分でアクセスできます。また、多くの観光客が訪れるみなとみらい21地区の西区側には、「横浜ランドマークタワー」など様々な施設があります。



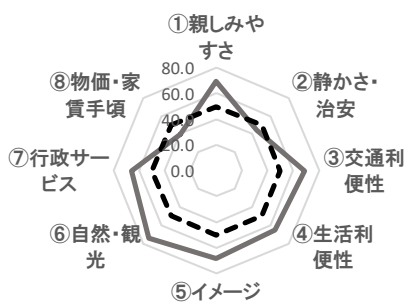
居住者  
コメント

- ・歴史がある、新しいものと古きよきものが共存している。都会的で便利で、交通の便がよい。街並みが綺麗。住みやすい。(女性・27歳・未婚・パート)
- ・親しみやすい街、ときどき子供の声の笑い声が聞こえてほっこりする。(女性・21歳・未婚・アルバイト)

千葉県 1位(偏差値64.4)

千葉県 浦安市 (愛着・首都圏15位)

住み続けたい・自治体 43位  
住みこち首都圏 9位



所長  
コメント

県の西部に位置し、東京メトロ東西線大手町駅から浦安駅まで約16分と交通利便性の高い地域です。また、行政民間問わず、子育てサービスが充実しており、子育てしやすい環境が整った街でもあります。

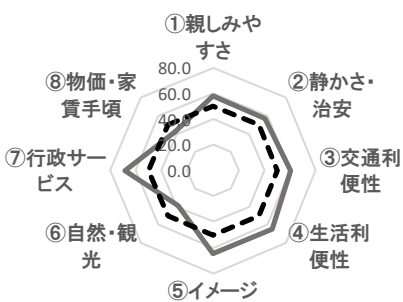


居住者  
コメント

- ・新興住宅地で都心にも15分で出れるし、近所には大学病院・スーパーマーケットもあるのでここから離れられない。(男性・72歳・既婚・無職)
- ・大きな不満は無く、永住地である。(男性・73歳・既婚・パート)
- ・物価が安く、住みやすい。(男性・69歳・既婚・事務職)

埼玉県 1位(偏差値59.8) 埼玉県 さいたま市 浦和区 (愛着・首都圏25位)

住み続けたい・自治体 12位  
住みこち首都圏 14位



所長  
コメント

市役所をはじめ、県などの官公庁や文化・教育施設が集積する歴史ある文教地区です。浦和区には、JR線浦和駅、北浦和駅、与野駅の3つの駅があり、JR線沿線を境に西側はオフィス街、東側は緑の多い住宅街が広がっています。



居住者  
コメント

- ・地域の人の年齢層が高く、ゆったりとして落ち着いた地域。人が良いので治安も良い。教育水準も高いように思うので子育て世代には暮らしやすい。(女性・43歳・既婚・自由・自営業)
- ・治安は良く、スーパー、コンビニなど充実している。住みやすい街。(男性・31歳・既婚・製造・現場作業職)

P.3~4	P.5	P.6	P.7~8	P.9	P.10	P.11~12	P.13	P.14	P.15~16	P.17	P.18
上位分析 (愛着・自治体)	項目別順位 (愛着・自治体)	愛着・自治体 TOP 50	上位分析 (愛着・駅)	項目別順位 (愛着・駅)	愛着(駅) TOP100	上位分析 (住み続けたい・自治体)	項目別順位 (住み続けたい・自治体)	住み続けたい・自治体 TOP 50	上位分析 (住み続けたい・駅)	項目別順位 (住み続けたい・駅)	住み続けたい(駅) TOP100

愛着のある街ランキング&住み続けたい街ランキング2020<首都圏版>

## 愛着のある街(自治体)ランキング <項目別TOP30>

- 「愛着のある街」の評価が高い自治体は、「住み続けたい」の評価も高くなっています。
- 「生活利便性」「行政サービス」「親しみやすさ」「交通利便性」「イメージ」因子の評価が高い自治体がランキング上位にランクインしています。

### <愛着のある街(自治体)ランキングTOP30 項目別評価>

順位	都道府県	自治体名	愛着 偏差値	愛着 評点	住み続けたい 偏差値	住み続けたい 評点	因子別偏差値							首都圏 住みこころ 順位	回答数	
							生活 利便性	行政サー ビス	親しみや すさ	交通 利便性	イメージ	静かさ	物価 ・家賃			自然 ・観光
1位	東京都	目黒区	73.9	0.70	68.2	0.62	66.3	62.0	65.8	64.2	69.8	55.5	31.1	46.7	3位	737
2位	東京都	中央区	72.9	0.68	73.2	0.69	67.8	67.7	75.7	78.6	79.4	55.6	40.3	62.1	1位	484
3位	神奈川県	横浜市 西区	71.9	0.66	73.8	0.70	72.2	54.6	60.4	67.2	72.3	37.2	42.7	68.7	19位	259
4位	東京都	武蔵野市	70.5	0.64	66.5	0.59	71.8	71.6	69.7	57.6	67.0	64.6	37.6	47.6	5位	180
5位	東京都	文京区	69.9	0.63	69.6	0.64	58.1	76.4	73.1	73.7	74.0	65.1	35.8	52.6	2位	670
6位	東京都	渋谷区	69.5	0.62	66.2	0.59	69.5	57.5	61.0	69.9	72.0	44.2	28.0	48.2	4位	625
7位	神奈川県	藤沢市	68.8	0.61	68.8	0.63	60.7	59.4	58.4	48.1	58.7	50.9	52.8	71.3	32位	496
8位	東京都	港区	67.7	0.59	67.6	0.61	63.3	69.3	64.4	73.1	80.0	51.4	26.3	56.2	6位	634
9位	神奈川県	鎌倉市	67.6	0.59	65.1	0.57	46.6	39.2	55.0	36.1	63.7	48.5	16.5	86.4	40位	190
10位	東京都	三鷹市	66.5	0.57	62.5	0.54	61.1	66.5	70.0	57.2	63.4	67.7	42.5	53.2	12位	226
11位	神奈川県	横浜市 中区	65.7	0.56	58.7	0.48	65.5	46.9	56.1	58.6	62.6	32.4	36.7	70.3	26位	352
12位	神奈川県	茅ヶ崎市	65.4	0.55	69.9	0.65	57.5	38.0	51.7	42.7	54.1	44.8	32.3	77.8	48位	268
13位	東京都	立川市	65.4	0.55	64.8	0.57	68.1	53.8	50.4	47.9	57.5	48.8	54.4	55.9	38位	221
14位	東京都	世田谷区	65.0	0.55	61.8	0.53	58.1	58.8	60.7	59.9	63.0	55.9	33.3	44.9	20位	2,657
15位	千葉県	浦安市	64.4	0.53	54.7	0.42	64.8	66.1	69.8	68.4	68.5	45.0	39.8	74.5	9位	202
16位	神奈川県	横浜市 金沢区	64.3	0.53	65.4	0.58	44.5	55.9	54.3	53.4	52.0	58.0	45.9	72.4	49位	425
17位	東京都	国分寺市	63.4	0.52	53.2	0.40	54.1	52.2	56.7	42.9	54.7	60.8	46.8	50.2	44位	133
18位	神奈川県	横浜市 都筑区	63.2	0.51	64.5	0.56	65.4	73.2	55.2	60.9	66.8	67.4	57.2	55.9	7位	501
19位	神奈川県	横浜市 青葉区	63.0	0.51	61.1	0.52	53.9	61.1	51.6	58.4	65.4	68.5	28.8	44.0	16位	718
20位	千葉県	千葉市 美浜区	62.7	0.51	68.6	0.63	55.2	56.5	52.9	57.6	60.1	52.3	53.8	61.2	31位	326
21位	東京都	杉並区	61.4	0.48	58.5	0.48	57.8	57.3	66.5	59.6	58.6	55.9	44.4	43.3	15位	1,499
22位	東京都	台東区	60.5	0.47	59.5	0.49	63.9	54.9	69.1	65.0	59.0	34.8	49.4	66.6	23位	655
23位	東京都	新宿区	60.1	0.46	55.6	0.43	62.8	55.9	59.4	67.3	63.1	39.4	33.3	45.4	22位	1,042
24位	東京都	品川区	60.0	0.46	59.2	0.49	62.2	60.8	69.8	66.6	59.8	48.4	46.1	47.1	11位	1,046
25位	埼玉県	さいたま市 浦和区	59.8	0.46	65.6	0.58	64.8	68.3	57.5	60.7	64.8	57.2	42.0	38.8	14位	390
26位	東京都	豊島区	59.6	0.45	50.9	0.36	65.9	52.7	59.6	65.5	59.9	40.0	47.2	43.1	17位	780
27位	埼玉県	さいたま市 緑区	58.7	0.44	58.4	0.48	49.1	60.3	48.1	53.4	53.1	60.8	63.9	41.7	61位	269
28位	東京都	調布市	57.8	0.42	50.5	0.36	58.6	59.3	59.2	59.0	57.0	58.9	58.3	55.1	28位	279
29位	東京都	北区	57.5	0.42	53.2	0.40	51.7	53.7	65.0	60.0	49.0	43.2	58.5	47.0	41位	1,033
30位	東京都	千代田区	57.2	0.41	61.3	0.52	62.8	67.1	62.3	65.7	71.7	47.0	38.0	55.8	13位	245

回答者数 65,311名

### <愛着のある街(自治体)ランキングTOP30 項目別順位>

順位	都道府県	自治体名	愛着 偏差値	愛着 評点	住み続けたい 偏差値	住み続けたい 評点	因子別偏差値							首都圏 住みこころ 順位	回答数	
							生活 利便性	行政サー ビス	親しみや すさ	交通 利便性	イメージ	静かさ	物価 ・家賃			自然 ・観光
1位	東京都	目黒区	1位	0.70	7位	0.62	8位	14位	10位	12位	7位	42位	134位	79位	3位	737
2位	東京都	中央区	2位	0.68	2位	0.69	6位	6位	1位	1位	2位	41位	118位	15位	1位	484
3位	神奈川県	横浜市 西区	3位	0.66	1位	0.70	1位	40位	20位	7位	4位	123位	111位	10位	19位	259
4位	東京都	武蔵野市	4位	0.64	10位	0.59	2位	4位	6位	34位	9位	10位	124位	71位	5位	180
5位	東京都	文京区	5位	0.63	4位	0.64	28位	1位	2位	2位	3位	8位	127位	48位	2位	670
6位	東京都	渋谷区	6位	0.62	11位	0.59	4位	30位	17位	4位	5位	102位	136位	65位	4位	625
7位	神奈川県	藤沢市	7位	0.61	5位	0.63	22位	25位	30位	75位	26位	66位	61位	6位	32位	496
8位	東京都	港区	8位	0.59	8位	0.61	16位	5位	13位	3位	1位	61位	137位	31位	6位	634
9位	神奈川県	鎌倉市	9位	0.59	14位	0.57	88位	121位	40位	131位	13位	83位	138位	1位	40位	190
10位	東京都	三鷹市	10位	0.57	17位	0.54	21位	9位	3位	37位	14位	4位	113位	46位	12位	226
11位	神奈川県	横浜市 中区	11位	0.56	30位	0.48	10位	83位	34位	31位	18位	133位	126位	8位	26位	352
12位	神奈川県	茅ヶ崎市	12位	0.55	3位	0.65	32位	125位	56位	104位	42位	100位	133位	3位	48位	268
13位	東京都	立川市	13位	0.55	15位	0.57	5位	44位	65位	77位	28位	79位	48位	34位	38位	221
14位	東京都	世田谷区	14位	0.55	18位	0.53	29位	28位	18位	23位	16位	38位	131位	90位	20位	2,657
15位	千葉県	浦安市	15位	0.53	43位	0.42	14位	10位	5位	5位	8位	98位	119位	4位	9位	202
16位	神奈川県	横浜市 金沢区	16位	0.53	13位	0.58	96位	36位	44位	50位	50位	26位	91位	5位	49位	425
17位	東京都	国分寺市	17位	0.52	48位	0.40	45位	57位	33位	102位	38位	20位	86位	56位	44位	133
18位	神奈川県	横浜市 都筑区	18位	0.51	16位	0.56	12位	3位	39位	17位	10位	5位	29位	33位	7位	501
19位	神奈川県	横浜市 青葉区	19位	0.51	21位	0.52	48位	16位	60位	32位	11位	3位	135位	96位	16位	718
20位	千葉県	千葉市 美浜区	20位	0.51	6位	0.63	40位	32位	49位	35位	20位	57位	52位	17位	31位	326
21位	東京都	杉並区	21位	0.48	31位	0.48	31位	31位	9位	24位	27位	39位	99位	101位	15位	1,499
22位	東京都	台東区	22位	0.47	25位	0.49	15位	38位	7位	11位	25位	128位	74位	12位	23位	655
23位	東京都	新宿区	23位	0.46	39位	0.43	19位	35位	28位	6位	15位	117位	132位	86位	22位	1,042
24位	東京都	品川区	24位	0.46	27位	0.49	20位	19位	4位	8位	22位	85位	90位	73位	11位	1,046
25位	埼玉県	さいたま市 浦和区	25位	0.46	12位	0.58	13位	7位	31位	18位	12位	30位	115位	127位	14位	390
26位	東京都	豊島区	26位	0.45	58位	0.36	9位	53位	27位	10位	21位	116位	84位	102位	17位	780
27位	埼玉県	さいたま市 緑区	27位	0.44	32位	0.48	77位	21位	79位	49位	46位	19位	10位	111位	61位	269
28位	東京都	調布市	28位	0.42	62位	0.36	27位	26位	29位	28位	32位	24位	26位	39位	28位	279
29位	東京都	北区	29位	0.42	47位	0.40	60位	45位	11位	22位	68位	109位	24位	74位	41位	1,033
30位	東京都	千代田区	30位	0.41	19位	0.52	18位	8位	14位	9位	6位	93位	121位	35位	13位	245

回答者数 65,311名 5

P.3~4 上位分析 (愛着・自治体)	P.5 項目別順位 (愛着・自治体)	P.6 愛着・自治体 TOP 50	P.7~8 上位分析 (愛着・駅)	P.9 項目別順位 (愛着・駅)	P.10 愛着(駅) TOP100	P.11~12 上位分析 (住み続けたい・自治体)	P.13 項目別順位 (住み続けたい・自治体)	P.14 住み続けたい・自治体 TOP 50	P.15~16 上位分析 (住み続けたい・駅)	P.17 項目別順位 (住み続けたい・駅)	P.18 住み続けたい(駅) TOP100
---------------------------	--------------------------	-------------------------	-------------------------	------------------------	-------------------------	---------------------------------	-------------------------------	------------------------------	-------------------------------	-----------------------------	-----------------------------

愛着のある街ランキング&住み続けたい街ランキング2020<首都圏版>

## 愛着のある街(自治体)ランキング <TOP50>

- 愛着のある街(自治体)ランキングは、1位:東京都目黒区(偏差値:73.9、住みこち首都圏3位)、2位:東京都中央区(偏差値72.9、同1位)、3位:神奈川県横浜市西区(偏差値71.9、同19位)と、トップ3のうち東京都から2自治体ランクイン。トップ50自治体のうち東京都から26自治体、神奈川県15自治体、埼玉県5自治体、千葉県から4自治体がランクインしています。

### <愛着のある街(自治体) TOP50>

順位	都道府県	自治体名	偏差値	評点	回答数	住みこち
1位	東京都	目黒区	73.9	0.70	737	3位
2位	東京都	中央区	72.9	0.68	484	1位
3位	神奈川県	横浜市 西区	71.9	0.66	259	19位
4位	東京都	武蔵野市	70.5	0.64	180	5位
5位	東京都	文京区	69.9	0.63	670	2位
6位	東京都	渋谷区	69.5	0.62	625	4位
7位	神奈川県	藤沢市	68.8	0.61	496	32位
8位	東京都	港区	67.7	0.59	634	6位
9位	神奈川県	鎌倉市	67.6	0.59	190	40位
10位	東京都	三鷹市	66.5	0.57	226	12位
11位	神奈川県	横浜市 中区	65.7	0.56	352	26位
12位	神奈川県	茅ヶ崎市	65.4	0.55	268	48位
13位	東京都	立川市	65.4	0.55	221	38位
14位	東京都	世田谷区	65.0	0.55	2657	20位
15位	千葉県	浦安市	64.4	0.53	202	9位
16位	神奈川県	横浜市 金沢区	64.3	0.53	425	49位
17位	東京都	国分寺市	63.4	0.52	133	44位
18位	神奈川県	横浜市 都筑区	63.2	0.51	501	7位
19位	神奈川県	横浜市 青葉区	63.0	0.51	718	16位
20位	千葉県	千葉市 美浜区	62.7	0.51	326	31位
21位	東京都	杉並区	61.4	0.48	1499	15位
22位	東京都	台東区	60.5	0.47	655	23位
23位	東京都	新宿区	60.1	0.46	1042	22位
24位	東京都	品川区	60.0	0.46	1046	11位
25位	埼玉県	さいたま市 浦和区	59.8	0.46	390	14位
26位	東京都	豊島区	59.6	0.45	780	17位
27位	埼玉県	さいたま市 緑区	58.7	0.44	269	61位
28位	東京都	調布市	57.8	0.42	279	28位
29位	東京都	北区	57.5	0.42	1033	41位
30位	東京都	千代田区	57.2	0.41	245	13位
31位	埼玉県	川越市	56.8	0.41	409	67位
32位	神奈川県	横浜市 港南区	56.7	0.40	510	34位
33位	東京都	府中市	56.5	0.40	295	42位
34位	東京都	中野区	56.4	0.40	833	29位
35位	神奈川県	小田原市	56.3	0.40	212	90位
36位	神奈川県	川崎市 中原区	56.2	0.40	602	30位
37位	千葉県	印西市	55.9	0.39	118	8位
38位	東京都	江東区	55.6	0.38	1367	27位
39位	東京都	大田区	55.2	0.38	2081	56位
40位	神奈川県	川崎市 麻生区	55.2	0.38	413	51位
41位	神奈川県	横浜市 戸塚区	54.8	0.37	654	63位
42位	埼玉県	深谷市	54.8	0.37	151	83位
43位	神奈川県	平塚市	53.9	0.36	290	—
44位	千葉県	習志野市	53.8	0.35	203	65位
45位	東京都	練馬区	53.8	0.35	1871	42位
46位	埼玉県	さいたま市 南区	53.7	0.35	445	25位
47位	東京都	多摩市	53.3	0.35	168	57位
48位	東京都	小平市	52.7	0.33	215	59位
49位	東京都	墨田区	52.6	0.33	688	55位
50位	神奈川県	横浜市 港北区	52.6	0.33	823	46位

回答者数 65,311名

- 「愛着のある街(自治体)ランキング」は、2020年度の回答者100名以上の自治体をランキング対象として集計しています。
- 偏差値70以上を背景黄、60以上を背景グレー。評点が同じで偏差値が異なるのは、評点の小数点3桁以下が異なる場合です。
- 住みこち順位が“-”の自治体は、2020年度の住みこち(首都圏版)では100位圏外及びランキング対象に含まれていなかった自治体を表しています。

P.3~4	P.5	P.6	P.7~8	P.9	P.10	P.11~12	P.13	P.14	P.15~16	P.17	P.18
上位分析 (愛着・自治体)	項目別順位 (愛着・自治体)	愛着・自治体 TOP 50	上位分析 (愛着・駅)	項目別順位 (愛着・駅)	愛着(駅) TOP100	上位分析 (住み続けたい・自治体)	項目別順位 (住み続けたい・自治体)	住み続けたい・自治体 TOP 50	上位分析 (住み続けたい・駅)	項目別順位 (住み続けたい・駅)	住み続けたい(駅) TOP100

愛着のある街ランキング&住み続けたい街ランキング2020<首都圏版>

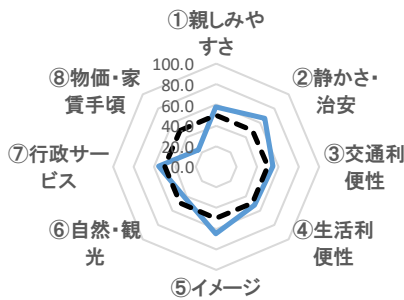
## 愛着のある街(駅)ランキング上位の分析 <首都圏1~3位>

因子分析から得られた8つの要素をレーダーチャートにすると、その街(駅)のイメージが把握できます。基準点のゼロ(下図点線)よりどの項目が大きく広がっているかで特徴がわかります。

### 駅 1 位(偏差値78.1)

### 奥沢 (東京都 世田谷区)

住み続けたい・駅 7位  
住みこち首都圏駅 67位



所長  
コメント

奥沢は東京都世田谷区に位置し、自由が丘と田園調布の間にある落ち着いた住宅街です。奥沢駅から渋谷駅まで約20分、新宿駅まで約30分と交通利便性が高く、また、駅近くにはスーパー、薬局やコンビニ、病院や、昔ながらの商店街である「奥沢商店街」があり、生活利便性も高い街(駅)です。



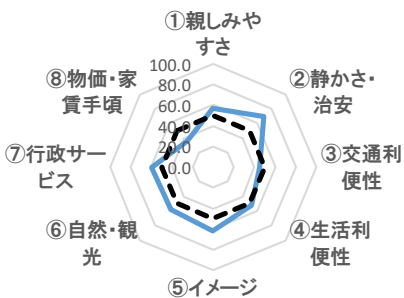
居住者  
コメント

- 中心地には店舗が多いが、少し歩くと閑静な住宅地になる。警察がこまめに巡回している。はっきりと顔見知りでなくとも、自然と挨拶が交わされる。(女性・43歳・未婚・技術・研究職)
- 歩いていける距離に自由が丘や田園調布がある割りに地元はとても静かで暮らしやすい。(女性・48歳・未婚・事務職)
- 治安が良く雰囲気が良い。(女性・45歳・未婚・技術・研究職)

### 駅 2 位(偏差値75.5)

### 国立 (東京都 国立市)

住み続けたい・駅 2位  
住みこち首都圏駅 89位



所長  
コメント

一橋大学をはじめ、東京女子体育大学、桐朋中学・高校など学校が多く、国立駅を中心とした半径1.3kmのエリアは文教地区に指定されています。国立駅から一橋大学へと続くメインストリートの「大学通り」では、春には桜、秋には銀杏並木が楽しめます。




居住者  
コメント

- 治安がとてもよく、学園都市のためパチンコ店やキャバクラなどもないので週末の夜も程よく落ち着いていて良い。街並みも綺麗。(女性・22歳・既婚・専業主婦)
- 街並みがきれい。市民が市を愛し、誇りに思っている。(女性・52歳・既婚・専業主婦)
- 街並みがきれいで静か。(女性・42歳・既婚・専業主婦)

### 駅 3 位(偏差値73.2)

### 築地・新富町A (東京都 中央区)

住み続けたい・駅 69位  
住みこち首都圏駅 2位



所長  
コメント

築地駅には「本願寺前」という副駅名もあり、築地市場や歌舞伎座・新橋演舞場などがあるエリアです。築地場外市場にもぎわっており、銀座も徒歩圏で交通利便性の良い街です。イメージと違って、マンションも比較的多く、聖路加国際病院など医療も充実しています。



居住者  
コメント

- 東京 銀座へ徒歩3分程度にあり、世界中の誰もが知っている日本最大の商店街。無い物はないと思えるほど全てに充実。(男性・50歳・既婚・管理職)
- おしゃれ。地域の住民が優しい。(女性・56歳・未婚・会社経営者・役員)
- 住環境としては閑静で住みやすい。(男性・44歳・既婚・事務職)

P.3~4	P.5	P.6	P.7~8	P.9	P.10	P.11~12	P.13	P.14	P.15~16	P.17	P.18
上位分析 (愛着・自治体)	項目別順位 (愛着・自治体)	愛着・自治体 TOP 50	上位分析 (愛着・駅)	項目別順位 (愛着・駅)	愛着(駅) TOP100	上位分析 (住み続けたい・自治体)	項目別順位 (住み続けたい・自治体)	住み続けたい・自治体 TOP 50	上位分析 (住み続けたい・駅)	項目別順位 (住み続けたい・駅)	住み続けたい(駅) TOP100

愛着のある街ランキング&住み続けたい街ランキング2020<首都圏版>

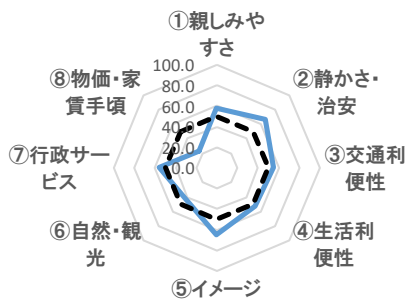
## 愛着のある街(駅)ランキング上位の分析 <エリア別TOP >

因子分析から得られた8つの要素をレーダーチャートにすると、その街(駅)のイメージが把握できます。基準点のゼロ(下図点線)よりどの項目が大きく広がっているかで特徴がわかります。

駅・東京都 1位(偏差値78.1)

奥沢 (世田谷区・愛着・首都圏1位)

住み続けたい・駅 7位  
住みこち首都圏駅 67位



所長  
コメント

奥沢は東京都世田谷区に位置し、自由が丘と田園調布の間にある落ち着いた住宅街です。奥沢駅から渋谷駅まで約20分、新宿駅まで約30分と交通利便性が高く、また、駅近くにはスーパーがあり、生活利便性も高い街(駅)です。



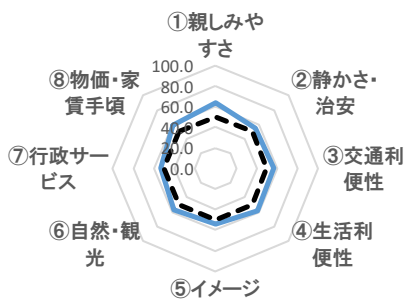
居住者  
コメント

- 中心地には店舗が多いが、少し歩くと閑静な住宅地になる。警察がこまめに巡回している。はっきりと顔見知りでなくとも、自然と挨拶が交わされる。(女性・43歳・未婚・技術・研究職)
- 歩いていける距離に自由が丘や田園調布がある割りに地元はとても静かで暮らしやすい。(女性・48歳・未婚・事務職)

駅・神奈川県 1位(偏差値72.7)

白楽 (横浜市 神奈川区・愛着・首都圏4位)

住み続けたい・駅 圏外  
住みこち首都圏駅 48位



所長  
コメント

白楽駅は、横浜駅まで約5分、渋谷駅まで約27分と交通利便性の高い街(駅)ですが、駅周辺の街道沿い以外は閑静な住宅街が広がっています。「神奈川大学横浜キャンパス」の最寄り駅であることから、学生街の一面も持っています。



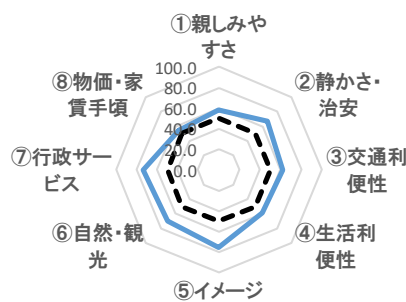
居住者  
コメント

- 人が優しく、病院も充実していて心配がない。都市部へのアクセスがしやすい。(女性・31歳・既婚・専業主婦)
- 横浜に近く、適度に下町感があるので、地域の人と話すのが楽しい。(男性・30歳・未婚・事務職)
- 年齢を超えた繋がりが感じられる街。(男性・23歳・未婚・管理職)

駅・千葉県 1位(偏差値69.9)

海浜幕張 (千葉市 美浜区・愛着・首都圏14位)

住み続けたい・駅 9位  
住みこち首都圏駅 46位



所長  
コメント

三井アウトレットパーク幕張やイオンモール幕張新都心など商業施設が充実しているだけでなく、幕張海浜公園など緑や公園も充実しています。また、幕張メッセやマリスタジアムもあり、様々なイベントにも参加しやすい環境です。



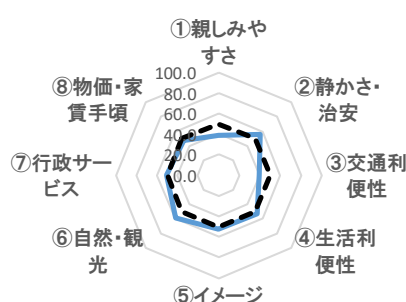
居住者  
コメント

- 緑が多く自然を感じさせる。今なお発展途上でどんどんいろんな人たちがこの街に移ってくることで街が活性化している。(男性・60歳・既婚・自由・自営業)
- 街並みが綺麗で、近所の人と程よい距離で付き合える。(女性・22歳・未婚・学生)

駅・埼玉県 1位(偏差値64.4)

与野 (浦和区・愛着・首都圏45位)

住み続けたい・駅 61位  
住みこち首都圏駅 圏外



所長  
コメント

与野駅は、JR京浜東北線沿線の駅で、巨大ターミナル駅の大宮駅や県庁最寄り駅の浦和駅へ約5分、さいたま新都心へ約2分で行くことができ、交通利便性の高い街(駅)です。駅周辺は閑静な住宅街が広がります。



居住者  
コメント

- 都心に行きやすくなにかと便利であるが、駅周辺はのどかで住みやすい。(女性・35歳・既婚・パート)
- 教育文化の高い地域である。(男性・68歳・既婚・パート)
- 引越したいと思わない。(女性・51歳・既婚・アルバイト)
- 買い物が便利。(女性・57歳・既婚・事務職)



P.3~4	P.5	P.6	P.7~8	P.9	P.10	P.11~12	P.13	P.14	P.15~16	P.17	P.18
上位分析 (愛着・自治体)	項目別順位 (愛着・自治体)	愛着・自治体 TOP 50	上位分析 (愛着・駅)	項目別順位 (愛着・駅)	愛着(駅) TOP100	上位分析 (住み続けたい・自治体)	項目別順位 (住み続けたい・自治体)	住み続けたい・自治体 TOP 50	上位分析 (住み続けたい・駅)	項目別順位 (住み続けたい・駅)	住み続けたい(駅) TOP100
愛着のある街ランキング&住み続けたい街ランキング2020<首都圏版>											
愛着のある街(駅)ランキング <項目別TOP30>											

- 「愛着のある街(駅)」と評価された街(駅)は、「住み続けたい街(駅)」の評価も高くなっています。
- 因子別偏差値をみると、特に「親しみやすさ」「交通利便性」「イメージ」因子の評価が高い街(駅)が上位にランクインしています。一方で、「物価・家賃」「自然・観光」因子はあまり重視されていません。

<愛着のある街(駅)ランキングTOP30 項目別評価>

順位	都道府県	駅名	愛着 偏差値	愛着 評点	住み続けたい 偏差値	住み続けたい 評点	因子別偏差値							首都圏 住みこころ 順位	回答数	
							生活 利便性	行政サー ビス	親しみや すさ	交通 利便性	イメージ	静かさ	物価 ・家賃			自然 ・観光
1位	東京都	奥沢	78.1	0.98	71.7	0.84	53.1	55.5	58.3	54.5	64.5	65.9	23.7	42.9	67位	45
2位	東京都	国立	75.5	0.92	73.3	0.88	52.4	59.8	57.2	44.6	62.0	69.0	35.7	58.5	89位	50
3位	東京都	築地・新富町A	73.2	0.87	61.8	0.63	67.8	64.6	74.2	83.8	81.1	55.7	39.6	70.8	2位	46
4位	神奈川県	白楽	72.7	0.86	53.3	0.44	57.8	53.4	63.9	56.5	54.1	54.3	59.3	57.5	48位	63
5位	東京都	赤坂A	72.5	0.85	68.3	0.77	68.0	72.9	69.8	67.5	71.6	53.4	59.1	58.2	30位	48
6位	東京都	代々木上原	71.8	0.84	72.6	0.86	61.3	68.4	72.1	67.8	75.2	65.1	47.2	54.4	9位	37
7位	東京都	麻布十番G	71.7	0.84	77.2	0.96	71.2	68.2	68.5	74.2	74.7	51.5	34.1	63.2	17位	55
8位	東京都	目黒	71.6	0.83	63.0	0.65	64.4	62.3	61.2	64.1	67.0	53.3	40.3	55.3	50位	84
9位	東京都	千駄木	71.4	0.83	67.1	0.74	55.9	66.6	74.6	62.1	67.0	56.4	43.2	63.3	24位	47
10位	東京都	新高円寺	71.2	0.82	62.7	0.65	60.1	55.1	71.1	52.8	54.5	53.4	58.3	50.6	126位	74
11位	東京都	豪徳寺G	71.1	0.82	63.5	0.67	50.3	60.0	67.3	52.4	58.5	62.7	39.3	53.6	149位	45
12位	東京都	人形町水天宮A	70.2	0.80	68.8	0.78	66.1	66.8	74.3	72.8	74.2	57.6	45.2	69.7	22位	96
13位	東京都	後楽園G	70.0	0.80	71.8	0.85	57.6	72.8	65.7	75.7	71.2	61.3	33.7	57.5	7位	104
14位	千葉県	海浜幕張	69.9	0.80	70.4	0.82	59.5	73.8	58.6	62.2	75.8	67.5	54.6	70.4	46位	49
15位	東京都	三軒茶屋	69.4	0.78	66.0	0.72	69.8	60.2	67.7	61.3	59.4	47.9	50.1	47.6	86位	172
16位	東京都	成城学園前	69.4	0.78	68.2	0.77	54.8	69.2	50.2	54.8	69.4	64.6	47.4	59.2	49位	65
17位	東京都	渋谷	68.9	0.78	69.7	0.80	71.8	44.4	40.7	56.2	65.8	27.6	31.9	56.6	—	80
18位	東京都	飯田橋神楽坂A	68.9	0.77	71.6	0.84	63.0	62.5	68.7	66.3	68.9	57.6	42.5	56.1	32位	133
19位	東京都	代々木公園G	68.7	0.77	69.3	0.79	62.1	55.6	53.8	71.3	74.7	55.9	30.4	57.3	47位	48
20位	東京都	大岡山	68.6	0.77	69.7	0.80	51.9	61.1	71.5	61.6	60.0	67.9	49.3	43.5	59位	60
21位	東京都	新宿御苑前	68.4	0.76	68.0	0.76	76.8	71.0	72.4	77.9	72.1	53.7	70.1	52.8	33位	38
22位	神奈川県	辻堂	68.3	0.76	63.5	0.67	63.2	51.0	51.5	44.2	59.2	48.8	49.0	80.7	101位	75
23位	東京都	月島	68.2	0.76	68.9	0.78	56.1	68.4	71.1	72.7	67.2	54.7	48.9	65.4	78位	83
24位	神奈川県	横浜	68.1	0.76	69.9	0.81	63.4	58.2	54.9	60.1	65.8	44.4	53.5	71.7	65位	103
25位	東京都	武蔵小山	67.8	0.75	57.8	0.54	65.8	58.7	79.1	57.3	57.1	52.1	50.1	43.4	39位	96
26位	東京都	幡ヶ谷	67.8	0.75	60.2	0.60	62.3	51.0	57.4	60.3	52.4	46.4	45.6	45.8	108位	84
27位	東京都	田園調布	67.8	0.75	59.0	0.57	30.0	49.4	34.9	50.2	72.6	67.4	21.3	60.1	117位	44
27位	東京都	武蔵境	67.8	0.75	64.2	0.68	63.3	69.0	67.6	55.1	58.3	67.7	49.7	44.5	63位	44
29位	東京都	用賀	67.5	0.74	65.3	0.71	57.7	62.5	52.3	59.0	62.2	58.6	43.6	49.6	75位	109
30位	東京都	東松原	67.2	0.74	64.3	0.68	41.5	48.9	59.1	59.6	63.6	62.3	25.0	39.4	115位	38

回答者数 65,311名

<愛着のある街(駅)ランキングTOP30 項目別順位>

順位	都道府県	駅名	愛着 偏差値	愛着 評点	住み続けたい 偏差値	住み続けたい 評点	因子別偏差値							首都圏 住みこころ 順位	回答数	
							生活 利便性	行政サー ビス	親しみや すさ	交通 利便性	イメージ	静かさ	物価 ・家賃			自然 ・観光
1位	東京都	奥沢	1位	0.98	7位	0.84	204位	158位	113位	190位	55位	30位	551位	409位	67位	45
2位	東京都	国立	2位	0.92	2位	0.88	223位	87位	133位	390位	75位	9位	511位	109位	89位	50
3位	東京都	築地・新富町A	3位	0.87	69位	0.63	26位	44位	5位	1位	1位	161位	477位	20位	2位	46
4位	神奈川県	白楽	4位	0.86	211位	0.44	122位	200位	45位	146位	170位	189位	87位	125位	48位	63
5位	東京都	赤坂A	5位	0.85	26位	0.77	25位	10位	17位	23位	20位	208位	92位	113位	30位	48
6位	東京都	代々木上原	6位	0.84	4位	0.86	79位	26位	10位	21位	5位	38位	364位	169位	9位	37
7位	東京都	麻布十番G	7位	0.84	1位	0.96	12位	28位	22位	5位	6位	259位	519位	52位	17位	55
8位	東京都	目黒	8位	0.83	58位	0.65	45位	56位	69位	39位	35位	212位	467位	155位	50位	84
9位	東京都	千駄木	9位	0.83	29位	0.74	148位	34位	3位	54位	36位	148位	423位	49位	24位	47
10位	東京都	新高円寺	10位	0.82	60位	0.65	92位	165位	12位	229位	160位	210位	103位	245位	126位	74
11位	東京都	豪徳寺G	11位	0.82	52位	0.67	278位	82位	28位	236位	112位	63位	482位	182位	149位	45
12位	東京都	人形町水天宮A	12位	0.80	23位	0.78	32位	32位	4位	7位	8位	124位	399位	26位	22位	96
13位	東京都	後楽園G	13位	0.80	6位	0.85	125位	11位	36位	4位	22位	75位	520位	124位	7位	104
14位	千葉県	海浜幕張	14位	0.80	9位	0.82	104位	6位	108位	52位	4位	16位	195位	23位	46位	49
15位	東京都	三軒茶屋	15位	0.78	32位	0.72	19位	79位	25位	71位	103位	339位	292位	305位	86位	172
16位	東京都	成城学園前	16位	0.78	27位	0.77	168位	22位	275位	185位	30位	46位	361位	97位	49位	65
17位	東京都	渋谷	17位	0.78	16位	0.80	9位	392位	461位	158位	41位	548位	531位	136位	—	80
18位	東京都	飯田橋神楽坂A	18位	0.77	8位	0.84	63位	54位	21位	28位	32位	125位	433位	143位	32位	133
19位	東京都	代々木公園G	19位	0.77	20位	0.79	72位	157位	194位	11位	7位	156位	538位	126位	47位	48
20位	東京都	大岡山	20位	0.77	17位	0.80	238位	65位	11位	64位	92位	13位	313位	391位	59位	60
21位	東京都	新宿御苑前	21位	0.76	28位	0.76	2位	15位	7位	3位	16位	200位	5位	196位	33位	38
22位	神奈川県	辻堂	22位	0.76	53位	0.67	59位	262位	238位	395位	104位	316位	321位	5位	101位	75
23位	東京都	月島	23位	0.76	22位	0.78	146位	27位	14位	8位	34位	179位	327位	38位	78位	83
24位	神奈川県	横浜	24位	0.76	14位	0.81	57位	113位	174位	85位	42位	404位	222位	17位	65位	103
25位	東京都	武蔵小山	25位	0.75	121位	0.54	34位	103位	1位	133位	126位	242位	294位	396位	39位	96
26位	東京都	幡ヶ谷	26位	0.75	85位	0.60	68位	263位	130位	80位	205位	368位	392位	342位	108位	84
27位	東京都	田園調布	27位	0.75	104位	0.57	551位	295位	523位	282位	12位	17位	555位	84位	117位	44
27位	東京都	武蔵境	28位	0.75	49位	0.68	58位	23位	26位	179位	116位	15位	303位	367位	63位	44
29位	東京都	用賀	29位	0.74	39位	0.71	124位	53位	214位	101位	73位	110位	416位	262位	75位	109
30位	東京都	東松原	30位	0.74	47位	0.68	435位	306位	102位	94位	61位	68位	548位	489位	115位	38

回答者数 65,311名 9

P.3~4	P.5	P.6	P.7~8	P.9	P.10	P.11~12	P.13	P.14	P.15~16	P.17	P.18
上位分析 (愛着・自治体)	項目別順位 (愛着・自治体)	愛着・自治体 TOP 50	上位分析 (愛着・駅)	項目別順位 (愛着・駅)	愛着(駅) TOP100	上位分析 (住み続けたい・自治体)	項目別順位 (住み続けたい・自治体)	住み続けたい・自治体 TOP 50	上位分析 (住み続けたい・駅)	項目別順位 (住み続けたい・駅)	住み続けたい(駅) TOP100
愛着のある街ランキング&住み続けたい街ランキング2020<首都圏版>											
<b>愛着のある街(駅)ランキング〈TOP100〉</b>											

- 1位:奥沢(偏差値78.1、住みこち首都圏67位)、2位:国立(偏差値75.5、同89位)、3位:築地・新富町A(偏差値73.2、同2位)、4位:白楽(偏差値72.7、同48位)、5位:赤坂A(偏差値72.5、30位)と、トップ5のうち上位4位は東京都の駅がランクイン。TOP100のうち東京都73駅、神奈川県23駅、千葉県2駅、埼玉県2駅がランクインしており、東京都から多くランクインしています。
- 96位までの駅は偏差値60を超えており、比較的高い評価を得ています。

〈愛着のある街(駅) 1位~50位〉

順位	駅名	所在地	偏差値	評点	回答数	住みこち
1位	奥沢(東急目黒線)	東京都	78.1	0.98	45	67位
2位	国立(JR中央線)	東京都	75.5	0.92	50	89位
3位	築地・新富町A(都営大江戸線)	東京都	73.2	0.87	46	2位
4位	白楽(東急東横線)	神奈川県	72.7	0.86	63	48位
5位	赤坂A(東京メトロ千代田線)	東京都	72.5	0.85	48	30位
6位	代々木上原(東京メトロ千代田線)	東京都	71.8	0.84	37	9位
7位	麻布十番G(東京メトロ南北線)	東京都	71.7	0.84	55	17位
8位	目黒(JR山手線)	東京都	71.6	0.83	84	50位
9位	千駄木(東京メトロ千代田線)	東京都	71.4	0.83	47	24位
10位	新高円寺(東京メトロ丸の内線)	東京都	71.2	0.82	74	126位
11位	豪徳寺G(小田急線)	東京都	71.1	0.82	45	149位
12位	人形町水天宮A(東京メトロ半蔵門線)	東京都	70.2	0.80	96	22位
13位	後樂園G(都営大江戸線)	東京都	70.0	0.80	104	7位
14位	海浜幕張(JR京葉線)	千葉県	69.9	0.80	49	46位
15位	三軒茶屋(東急田園都市線)	東京都	69.4	0.78	172	86位
16位	成城学園前(小田急線)	東京都	69.4	0.78	65	49位
17位	渋谷(JR山手線)	東京都	68.9	0.78	80	—
18位	飯田橋神楽坂A(JR中央線)	東京都	68.9	0.77	133	32位
19位	代々木公園G(東京メトロ千代田線)	東京都	68.7	0.77	48	47位
20位	大岡山(東急大井町線)	東京都	68.6	0.77	60	59位
21位	新宿御苑前(東京メトロ丸の内線)	東京都	68.4	0.76	38	33位
22位	辻堂(JR東海道本線)	神奈川県	68.3	0.76	75	101位
23位	月島(東京メトロ有楽町線)	東京都	68.2	0.76	83	78位
24位	横浜(JR東海道本線)	神奈川県	68.1	0.76	103	65位
25位	武蔵小山(東急目黒線)	東京都	67.8	0.75	96	39位
26位	幡ヶ谷(京王新線)	東京都	67.8	0.75	84	108位
27位	田園調布(東急東横線)	東京都	67.8	0.75	44	117位
	武蔵境(JR中央線)	東京都	67.8	0.75	44	63位
29位	用賀(東急田園都市線)	東京都	67.5	0.74	109	75位
30位	東松原(京王井の頭線)	東京都	67.2	0.74	38	115位
31位	新丸子(東急東横線)	神奈川県	67.0	0.73	56	202位
32位	茅ヶ崎(JR東海道本線)	神奈川県	66.9	0.73	52	—
33位	自由が丘(東急東横線)	東京都	66.0	0.71	69	15位
34位	梅ヶ丘(小田急線)	東京都	66.0	0.71	31	—
35位	都立大学(東急東横線)	東京都	65.7	0.70	91	29位
36位	浜田山(京王井の頭線)	東京都	65.5	0.70	60	136位
37位	南大沢(京王相模原線)	東京都	65.4	0.70	43	64位
38位	蔵前(都営大江戸線)	東京都	65.3	0.69	36	174位
39位	中野(JR中央線)	東京都	65.2	0.69	166	151位
40位	本厚木(小田急小田原線)	神奈川県	65.0	0.69	45	—
41位	三鷹(JR中央線)	東京都	65.0	0.69	96	72位
42位	金沢八景(京急本線)	神奈川県	64.9	0.69	35	—
43位	品川(JR山手線)	東京都	64.8	0.68	190	113位
44位	センター北(ブルーライン)	神奈川県	64.5	0.68	59	11位
45位	与野(JR京浜東北線)	埼玉県	64.4	0.68	37	—
46位	中目黒(東京メトロ日比谷線)	東京都	64.2	0.67	88	239位
47位	学芸大学(東急東横線)	東京都	64.1	0.67	139	57位
48位	久地(JR南武線)	神奈川県	64.0	0.67	51	—
49位	白金高輪(東京メトロ南北線)	東京都	64.0	0.67	48	23位
50位	下丸子(東急多摩川線)	東京都	64.0	0.67	36	131位

回答者数 65,311名

〈愛着のある街(駅) 51位~100位〉

順位	駅名	所在地	偏差値	評点	回答数	住みこち
51位	尾山台(東急大井町線)	東京都	64.0	0.67	36	96位
52位	つきみ野(東急田園都市線)	神奈川県	64.0	0.67	30	269位
53位	下高井戸(東急世田谷線)	東京都	63.7	0.66	50	124位
54位	西永福(京王井の頭線)	東京都	63.5	0.66	32	25位
55位	大倉山(東急東横線)	神奈川県	63.5	0.66	90	142位
56位	川越(JR川越線)	埼玉県	63.5	0.65	55	189位
57位	元住吉(東急東横線)	神奈川県	63.4	0.65	115	157位
58位	センター南(ブルーライン)	神奈川県	63.3	0.65	60	45位
59位	桜新町(東急田園都市線)	東京都	63.2	0.65	105	135位
60位	目白(JR山手線)	東京都	63.1	0.65	48	31位
61位	仲町台(ブルーライン)	神奈川県	63.0	0.65	62	93位
62位	御嶽山(東急池上線)	東京都	63.0	0.65	31	170位
63位	鷺沼(東急田園都市線)	神奈川県	63.0	0.64	107	172位
64位	祐天寺(東急東横線)	東京都	62.9	0.64	70	—
65位	池尻大橋(東急田園都市線)	東京都	62.8	0.64	97	123位
66位	吉祥寺(JR中央線)	東京都	62.7	0.64	47	97位
67位	検見川浜(JR京葉線)	千葉県	62.6	0.64	66	235位
	下北沢(小田急線)	東京都	62.5	0.63	71	73位
68位	藤沢(JR東海道本線)	神奈川県	62.5	0.63	71	247位
	天王町(相鉄本線)	神奈川県	62.3	0.63	43	258位
70位	東十条(JR京浜東北線)	東京都	62.3	0.63	43	191位
	南阿佐ヶ谷(東京メトロ丸の内線)	東京都	62.3	0.63	43	13位
73位	都筑ふれあいの丘(グリーンライン)	神奈川県	62.2	0.63	51	43位
74位	洗足池(東急池上線)	東京都	62.1	0.63	40	88位
75位	たまプラーザ(東急田園都市線)	神奈川県	62.1	0.62	85	27位
76位	護国寺(東京メトロ有楽町線)	東京都	62.0	0.62	45	94位
77位	落合(東京メトロ東西線)	東京都	61.9	0.62	42	283位
78位	八王子(JR中央線)	東京都	61.7	0.62	39	—
79位	六浦(京急逗子線)	神奈川県	61.3	0.61	33	—
80位	氷川台(東京メトロ有楽町線)	東京都	61.3	0.61	71	200位
81位	東神奈川G(JR京浜東北線)	神奈川県	61.1	0.60	121	276位
82位	恵比寿(JR山手線)	東京都	61.1	0.60	73	35位
83位	赤羽(JR京浜東北線)	東京都	61.1	0.60	108	107位
84位	下落合(西武新宿線)	東京都	61.0	0.60	30	161位
85位	上大岡(京急本線)	神奈川県	60.9	0.60	137	236位
86位	雪が谷大塚(東急池上線)	東京都	60.8	0.60	52	204位
87位	河辺(JR青函線)	東京都	60.7	0.59	32	—
88位	調布(京王線)	東京都	60.5	0.59	56	244位
89位	笹塚(京王線)	東京都	60.5	0.59	102	110位
90位	東陽町(東京メトロ東西線)	東京都	60.2	0.58	103	138位
91位	久我山(京王井の頭線)	東京都	60.2	0.58	55	114位
92位	門前仲町(東京メトロ東西線)	東京都	60.2	0.58	98	92位
93位	中川(ブルーライン)	神奈川県	60.2	0.58	43	52位
94位	石神井公園(西武池袋線)	東京都	60.1	0.58	126	208位
95位	広尾(東京メトロ日比谷線)	東京都	60.0	0.58	38	4位
96位	立川A(JR中央線)	東京都	60.0	0.58	52	—
97位	北赤羽(JR埼京線)	東京都	59.8	0.57	61	216位
98位	千石(都営三田線)	東京都	59.7	0.57	49	58位
99位	北千住(JR常磐線)	東京都	59.6	0.57	137	—
100位	根津(東京メトロ千代田線)	東京都	59.5	0.57	30	68位

回答者数 65,311名

- 近接駅を統合しています。2つの近接駅を統合した場合は駅名の後にG(group)を、3つ以上の近接駅を統合した場合はA(are)を付記しています。
- 【築地・新富町A】:築地・東銀座・築地市場・新富町、【赤坂A】:赤坂、溜池山王、赤坂見附、【麻布十番G】:麻布十番、赤羽橋、【豪徳寺G】:山下、豪徳寺、【後樂園G】:後樂園、春日、【飯田橋神楽坂A】:飯田橋、神楽坂、牛込神楽坂、【代々木公園G】:代々木上原、代々木公園、【東神奈川G】:東神奈川、東急東神奈川(旧仲木戸)、【立川A】立川、立川北、立川南
- 「愛着のある街(駅)ランキング」は、駅徒歩15分以内に居住している2020年度の回答者30名以上の駅をランキング対象として集計しています。
- 偏差値70以上を背景黄、60以上を背景グレー。評点が同じで偏差値が異なるのは、評点の小数点3桁以下が異なる場合です。住みこち順位が“-”の駅は、2020年度の住みこち首都圏(駅)調査では300位圏外及びランキング対象に含まれていなかった駅を表しています。

P.3~4	P.5	P.6	P.7~8	P.9	P.10	P.11~12	P.13	P.14	P.15~16	P.17	P.18
上位分析 (愛着・自治体)	項目別順位 (愛着・自治体)	愛着・自治体 TOP 50	上位分析 (愛着・駅)	項目別順位 (愛着・駅)	愛着(駅) TOP100	上位分析 (住み続けたい・自治体)	項目別順位 (住み続けたい・自治体)	住み続けた い・自治体 TOP 50	上位分析 (住み続けたい・駅)	項目別順位 (住み続けたい・駅)	住み続けた い(駅) TOP100

愛着のある街ランキング&住み続けたい街ランキング2020<首都圏版>

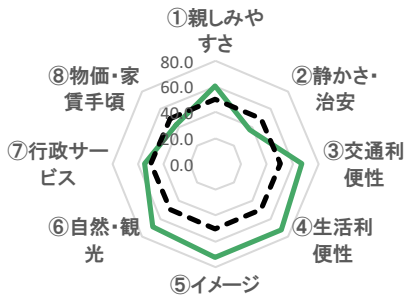
## 住み続けたい街(自治体)ランキング上位の分析 <首都圏1~3位>

「住みこちに関する項目」について、因子分析から得られた8つの要素をレーダーチャートにすると、その街(自治体)のイメージが把握できます。基準点のゼロ(下図点線)よりどの項目が大きく広がっているかで特徴がわかります。

自治体 1 位(偏差値73.8)

神奈川県横浜市 西区

愛着・自治体 3位  
住みこち首都圏 19位



所長  
コメント

横浜市全18区の中で最も小さい面積の区です。西区には、横浜市の中心駅である横浜駅があり、品川駅まで約20分、渋谷駅まで約30分でアクセスできます。また、多くの観光客が訪れるみなとみらい21地区の西区側には、「横浜ランドマークタワー」など様々な施設があります。




居住者  
コメント

- 歴史がある、新しいものと古きよきものが共存している。都会的で便利で、交通の便がよい。街並みが綺麗。住みやすい。(女性・27歳・未婚・パート)
- 親しみやすい街、ときどき子供の声の笑い声が聞こえてほっこりする。(女性・21歳・未婚・アルバイト)
- 生まれ育った土地であり愛着がある。(女性・44歳・未婚・事務職)

自治体 2 位(偏差値73.2)

東京都 中央区

愛着・自治体 2位  
住みこち首都圏 1位



所長  
コメント

東京駅の東側の銀座・日本橋の商業集積地と人形町と月島といった下町があり、築地場外市場も健在です。臨海部での大規模マンションの開発や都心部における再開発などにより、人口は増加傾向にあります。交通も便利で、買い物にも便利な生活利便性の高い地域です。



居住者  
コメント

- 治安が良く雰囲気が好き。バス・電車の公共交通の便もよく、都心へのアクセスが楽。少し歩けばいろいろな飲食店やカフェがあるので散歩も楽しい。(女性・31歳・既婚・事務職)
- 歴史深い街であり、情緒豊かな環境である。(男性・47歳・既婚・管理職)
- 昔ながらの下町のよさがある。(女性・72歳・未婚・無職)

自治体 3 位(偏差値69.9)

神奈川県 茅ヶ崎市

愛着・自治体 12位  
住みこち首都圏 48位



所長  
コメント

神奈川県の中南部に位置する茅ヶ崎市は、東京と横浜のベッドタウンとして発展しており、また、サーフィンなどのマリンスポーツやレジャーを楽しむ観光スポットとしても全国的に有名です。茅ヶ崎駅周辺は市の行政や経済の中心地として機能しています。



居住者  
コメント

- みんなこの街が好きで住んでいる。海、山、川があり、自然が豊か。(女性・32歳・既婚・専業主婦)
- 静か。長く住んでいることが住みやすさを証明している。(女性・50歳・未婚・自由・自営業)
- 住みやすく、人が優しい。(女性・39歳・既婚・専業主婦)
- 地元愛がつよい。(男性・48歳・既婚・管理職)

P.3~4	P.5	P.6	P.7~8	P.9	P.10	P.11~12	P.13	P.14	P.15~16	P.17	P.18
上位分析 (愛着・自治体)	項目別順位 (愛着・自治体)	愛着・自治体 TOP 50	上位分析 (愛着・駅)	項目別順位 (愛着・駅)	愛着(駅) TOP100	上位分析 (住み続けたい・自治体)	項目別順位 (住み続けたい・自治体)	住み続けたい・自治体 TOP 50	上位分析 (住み続けたい・駅)	項目別順位 (住み続けたい・駅)	住み続けたい(駅) TOP100

愛着のある街ランキング&住み続けたい街ランキング2020<首都圏版>

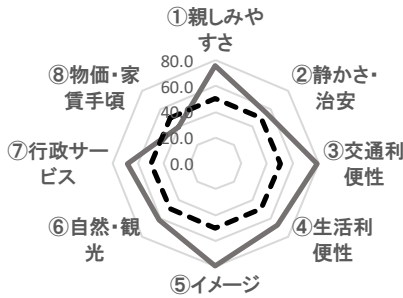
## 住み続けたい街(自治体)ランキング上位の分析 <エリア別TOP>

因子分析から得られた8つの要素をレーダーチャートにすると、その街(自治体)のイメージが把握できます。基準点のゼロ(下図点線)よりどの項目が大きく広がっているかで特徴がわかります。

東京都 1位(偏差値73.2)

東京都 中央区 (住み続けたい・首都圏2位)

愛着・自治体 2位  
住みこち首都圏 1位



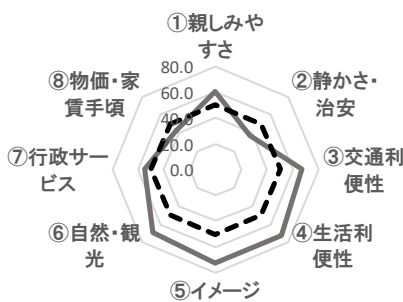
東京駅の東側、銀座・日本橋の商業集積地や人形町、月島といった下町があり、築地場外市場も健在です。臨海部での大規模マンションの開発や都心部における再開発などにより、人口は増加傾向にあります。

- 治安が良く霧田気が好き。バス・電車の公共交通の便もよく、都心へのアクセスが楽。少し歩けばいろいろな飲食店やカフェがあるので散歩も楽しい。(女性・31歳・既婚・事務職)
- 歴史深い街であり、情緒豊かな環境である。(男性・47歳・既婚・管理職)

神奈川県 1位(偏差値73.8)

横浜市 西区 (住み続けたい・首都圏1位)

愛着・自治体 3位  
住みこち首都圏 19位



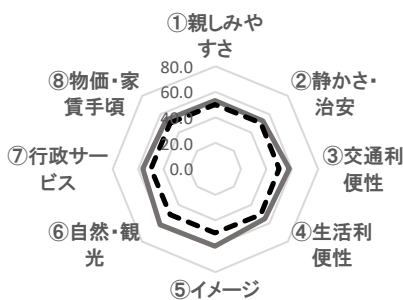
西区には、横浜市の中心駅である横浜駅があり、品川駅まで約20分、渋谷駅まで約30分でアクセスできます。また、多くの観光客が訪れるみなとみらい21地区の西区側には、「横浜ランドマークタワー」など様々な施設があります。

- 歴史がある、新しいものと古きよきものが共存している。都会的で便利で、交通の便がよい。街並みが綺麗。住みやすい。(女性・27歳・未婚・パート)
- 親しみやすい街、ときどき子供の声の笑い声が聞こえてほっこりする。(女性・21歳・未婚・アルバイト)

千葉県 1位(偏差値68.6)

千葉市 美浜区 (住み続けたい・首都圏6位)

愛着・自治体 20位  
住みこち首都圏 31位



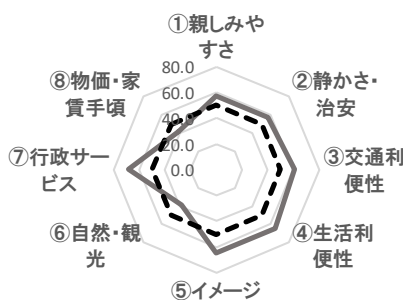
市の西部に位置し、区の北西部は幕張メッセなどのイベント施設や大学・研究機関が集積しています。また、中央部は、海浜ニュータウンなどの大規模な住宅地が整備されており、海浜部は稲毛海浜公園など自然環境が整った地域があります。

- 駅の近くバス路線も充実している。大手スーパーのイオンが歩いてすぐの所にあるので家の冷蔵庫がそばにあるような便利さがある。35年住んで正直この地域から動こうとは思わない。(男性・68歳・既婚・自由・自営業)
- 総合的にとても住みやすい。(男性・72歳・既婚・パート)

埼玉県 1位(偏差値65.6)

さいたま市 浦和区 (住み続けたい・首都圏12位)

愛着・自治体 25位  
住みこち首都圏 14位



市役所をはじめ、県などの官公庁や文化・教育施設が集積する歴史ある文教地区です。浦和区には、JR線浦和駅、北浦和駅、与野駅の3つの駅があり、JR線沿線を境に西側はオフィス街、東側は緑の多い住宅街が広がっています。

- 地域の人の年齢層が高く、ゆったりとして落ち着いた地域。人が良いので治安も良い。教育水準も高いように思うので子育て世代には暮らしやすい。(女性・43歳・既婚・自由・自営業)
- 治安は良く、スーパー、コンビニなど充実している。住みやすい街。(男性・31歳・既婚・製造・現場作業職)

P.3~4 上位分析 (愛着・自治 体)	P.5 項目別順位 (愛着・自治 体)	P.6 愛着・自治 体 TOP 50	P.7~8 上位分析 (愛着・駅)	P.9 項目別順位 (愛着・駅)	P.10 愛着(駅) TOP100	P.11~12 上位分析 (住み続け たい・自治 体)	P.13 項目別順位 (住み続け たい・自治 体)	P.14 住み続けたい 自治体 TOP 50	P.15~16 上位分析 (住み続け たい・駅)	P.17 項目別順位 (住み続け たい・駅)	P.18 住み続けたい (駅) TOP100
-------------------------------	------------------------------	-----------------------------	-------------------------	------------------------	-------------------------	---	---------------------------------------	---------------------------------	-----------------------------------	---------------------------------	---------------------------------

愛着のある街ランキング&住み続けたい街ランキング2020 <首都圏版>

## 住み続けたい街(自治体)ランキング <項目別TOP30>

- 「住み続けたい街」の評価が高い自治体は、「愛着のある街」の評価も高くなっています。
- 「生活利便性」「行政サービス」「親しみやすさ」「交通利便性」「イメージ」因子の評価が高い自治体がランキング上位にランクインしています。

### <住み続けたい街(自治体)ランキングTOP30 項目別評価>

順位	都道府県	自治体名	住み続けたい 偏差値	住み続けたい 評点	愛着 偏差値	愛着 評点	因子別偏差値										首都圏 住みこころ 順位	回答数
							生活 利便性	行政サー ビス	親しみや すさ	交通 利便性	イメージ	静かさ	物価 ・家賃	自然 ・観光				
1位	神奈川県	横浜市 西区	73.8	0.70	71.9	0.66	72.2	54.6	60.4	67.2	72.3	37.2	42.7	68.7	19位	259		
2位	東京都	中央区	73.2	0.69	72.9	0.68	67.8	68.7	75.7	78.6	79.4	55.6	40.3	62.1	1位	484		
3位	神奈川県	茅ヶ崎市	69.9	0.65	65.4	0.55	57.5	38.0	51.7	42.7	54.1	44.8	32.3	77.8	48位	268		
4位	東京都	文京区	69.6	0.64	69.9	0.63	58.1	76.4	73.1	73.7	74.0	65.1	35.8	52.6	2位	670		
5位	神奈川県	藤沢市	68.8	0.63	68.8	0.61	60.7	59.4	58.4	48.1	58.7	50.9	52.8	71.3	32位	496		
6位	千葉県	千葉市 美浜区	68.6	0.63	62.7	0.51	55.2	56.5	52.9	57.6	60.1	52.3	53.8	61.2	31位	326		
7位	東京都	目黒区	68.2	0.62	73.9	0.70	66.3	62.0	65.8	64.2	69.8	55.5	31.1	46.7	3位	737		
8位	東京都	港区	67.6	0.61	67.7	0.59	63.3	69.3	64.4	73.1	80.0	51.4	26.3	56.2	6位	634		
9位	千葉県	印西市	67.0	0.60	55.9	0.39	51.5	66.1	50.4	38.1	59.6	74.2	78.1	46.6	8位	118		
10位	東京都	武蔵野市	66.5	0.59	70.5	0.64	71.8	71.6	69.7	57.6	67.0	64.6	37.6	47.6	5位	180		
11位	東京都	渋谷区	66.2	0.59	69.5	0.62	69.5	57.5	61.0	69.9	72.0	44.2	28.0	48.2	4位	625		
12位	埼玉県	さいたま市 浦和区	65.6	0.58	59.8	0.46	64.8	68.3	57.5	60.7	64.8	57.2	42.0	38.8	14位	390		
13位	神奈川県	横浜市 金沢区	65.4	0.58	64.3	0.53	44.5	55.9	54.3	53.4	52.0	58.0	45.9	72.4	49位	425		
14位	神奈川県	鎌倉市	65.1	0.57	67.6	0.59	46.6	39.2	55.0	36.1	63.7	48.5	16.5	86.4	40位	190		
15位	東京都	立川市	64.8	0.57	65.4	0.55	68.1	53.8	50.4	47.9	57.5	48.8	54.4	55.9	38位	221		
16位	神奈川県	横浜市 都筑区	64.5	0.56	63.2	0.51	65.4	73.2	55.2	60.9	66.8	67.4	57.2	55.9	7位	501		
17位	東京都	三鷹市	62.5	0.54	66.5	0.57	61.1	66.5	70.0	57.2	63.4	67.7	42.5	53.2	12位	226		
18位	東京都	世田谷区	61.8	0.53	65.0	0.55	58.1	58.8	60.7	59.9	63.0	55.9	33.3	44.9	20位	2,657		
19位	東京都	千代田区	61.3	0.52	57.2	0.41	62.8	67.1	62.3	65.7	71.7	47.0	38.0	55.8	13位	245		
20位	埼玉県	深谷市	61.2	0.52	54.8	0.37	44.4	62.1	49.5	42.3	37.5	66.8	77.3	52.6	83位	151		
21位	神奈川県	横浜市 青葉区	61.1	0.52	63.0	0.51	53.9	61.1	51.6	58.4	65.4	68.5	28.8	44.0	16位	718		
22位	千葉県	千葉市 緑区	60.3	0.50	51.0	0.31	45.1	52.6	44.5	39.2	50.0	63.6	45.7	48.6	36位	278		
23位	東京都	昭島市	60.1	0.50	51.5	0.31	60.5	60.3	47.5	47.3	47.9	57.1	66.1	52.9	88位	124		
24位	神奈川県	海老名市	59.9	0.50	50.1	0.29	58.7	51.6	49.5	53.0	56.8	49.0	54.3	58.1	45位	155		
25位	東京都	台東区	59.5	0.49	60.5	0.47	63.9	54.9	69.1	65.0	59.0	34.8	49.4	66.6	23位	655		
26位	神奈川県	横浜市 港南区	59.4	0.49	56.7	0.40	56.5	54.8	50.8	54.6	54.5	54.7	47.1	50.2	34位	510		
27位	東京都	品川区	59.2	0.49	60.0	0.46	62.2	60.8	69.8	66.6	59.8	48.4	46.1	47.1	11位	1,046		
28位	埼玉県	さいたま市 南区	59.1	0.49	53.7	0.35	56.7	59.6	60.1	62.7	54.6	55.2	43.5	32.6	25位	445		
29位	埼玉県	さいたま市 大宮区	58.9	0.48	51.4	0.31	70.3	58.6	53.2	60.5	60.1	43.8	43.1	42.8	35位	284		
30位	神奈川県	横浜市 中区	58.7	0.48	65.7	0.56	65.5	46.9	56.1	58.6	62.6	32.4	36.7	70.3	26位	352		

回答者数 65,311名

### <住み続けたい街(自治体)ランキングTOP30 項目別順位>

順位	都道府県	自治体名	住み続けたい 偏差値	住み続けたい 評点	愛着 偏差値	愛着 評点	因子別偏差値										首都圏 住みこころ 順位	回答数
							生活 利便性	行政サー ビス	親しみや すさ	交通 利便性	イメージ	静かさ	物価 ・家賃	自然 ・観光				
1位	神奈川県	横浜市 西区	1位	0.70	3位	0.66	1位	40位	20位	7位	4位	123位	111位	10位	19位	259		
2位	東京都	中央区	2位	0.69	2位	0.68	6位	6位	1位	1位	2位	41位	118位	15位	1位	484		
3位	神奈川県	茅ヶ崎市	3位	0.65	12位	0.55	32位	125位	56位	104位	42位	100位	133位	3位	48位	268		
4位	東京都	文京区	4位	0.64	5位	0.63	28位	1位	2位	2位	3位	8位	127位	48位	2位	670		
5位	神奈川県	藤沢市	5位	0.63	7位	0.61	22位	25位	30位	75位	26位	66位	61位	6位	32位	496		
6位	千葉県	千葉市 美浜区	6位	0.63	20位	0.51	40位	32位	49位	35位	20位	57位	52位	17位	31位	326		
7位	東京都	目黒区	7位	0.62	1位	0.70	8位	14位	10位	12位	7位	42位	134位	79位	3位	737		
8位	東京都	港区	8位	0.61	8位	0.59	16位	5位	13位	3位	1位	61位	137位	31位	6位	634		
9位	千葉県	印西市	9位	0.60	37位	0.39	62位	11位	64位	126位	24位	1位	1位	80位	8位	118		
10位	東京都	武蔵野市	10位	0.59	4位	0.64	2位	4位	6位	34位	9位	10位	124位	71位	5位	180		
11位	東京都	渋谷区	11位	0.59	6位	0.62	4位	30位	17位	4位	5位	102位	136位	65位	4位	625		
12位	埼玉県	さいたま市 浦和区	12位	0.58	25位	0.46	13位	7位	31位	18位	12位	30位	115位	127位	14位	390		
13位	神奈川県	横浜市 金沢区	13位	0.58	16位	0.53	96位	36位	44位	50位	50位	26位	91位	5位	49位	425		
14位	神奈川県	鎌倉市	14位	0.57	9位	0.59	88位	121位	40位	131位	13位	83位	138位	1位	40位	190		
15位	東京都	立川市	15位	0.57	13位	0.55	5位	44位	65位	77位	28位	79位	48位	34位	38位	221		
16位	神奈川県	横浜市 都筑区	16位	0.56	18位	0.51	12位	3位	39位	17位	10位	5位	29位	33位	7位	501		
17位	東京都	三鷹市	17位	0.54	10位	0.57	21位	9位	3位	37位	14位	4位	113位	46位	12位	226		
18位	東京都	世田谷区	18位	0.53	14位	0.55	29位	28位	18位	23位	16位	38位	131位	90位	20位	2,657		
19位	東京都	千代田区	19位	0.52	30位	0.41	18位	8位	14位	9位	6位	93位	121位	35位	13位	245		
20位	埼玉県	深谷市	20位	0.52	42位	0.37	97位	13位	72位	105位	130位	7位	2位	50位	83位	151		
21位	神奈川県	横浜市 青葉区	21位	0.52	19位	0.51	48位	16位	60位	32位	11位	3位	135位	96位	16位	718		
22位	千葉県	千葉市 緑区	22位	0.50	59位	0.31	94位	54位	100位	118位	61位	14位	92位	64位	36位	278		
23位	東京都	昭島市	23位	0.50	55位	0.31	23位	20位	81位	81位	75位	31位	5位	47位	88位	124		
24位	神奈川県	海老名市	24位	0.50	61位	0.29	26位	61位	73位	55位	34位	77位	49位	23位	45位	155		
25位	東京都	台東区	25位	0.49	22位	0.47	15位	38位	7位	11位	25位	128位	74位	12位	23位	655		
26位	神奈川県	横浜市 港南区	26位	0.49	32位	0.40	34位	39位	63位	45位	40位	46位	85位	55位	34位	510		
27位	東京都	品川区	27位	0.49	24位	0.46	20位	19位	4位	8位	22位	85位	90位	73位	11位	1,046		
28位	埼玉県	さいたま市 南区	28位	0.49	46位	0.35	33位	22位	21位	14位	39位	44位	104位	138位	25位	445		
29位	埼玉県	さいたま市 大宮区	29位	0.48	56位	0.31	3位	29位	47位	19位	19位	107位	106位	104位	35位	284		
30位	神奈川県	横浜市 中区	30位	0.48	11位	0.56	10位	83位	34位	31位	18位	133位	126位	8位	26位	352		

回答者数 65,311名

P.3~4 上位分析 (愛着・自治 体)	P.5 項目別順位 (愛着・自治 体)	P.6 愛着・自治 体 TOP 50	P.7~8 上位分析 (愛着・駅)	P.9 項目別順位 (愛着・駅)	P.10 愛着(駅) TOP100	P.11~12 上位分析 (住み続け たい・自治 体)	P.13 項目別順位 (住み続け たい・自治 体)	P.14 住み続けたい 自治体 TOP 50	P.15~16 上位分析 (住み続け たい・駅)	P.17 項目別順位 (住み続け たい・駅)	P.18 住み続けたい (駅) TOP100
愛着のある街ランキング&住み続けたい街ランキング2020<首都圏版>											
<b>住み続けたい街(自治体)ランキング〈TOP50〉</b>											

- 住み続けたい街(自治体)ランキングは、1位:神奈川県横浜市西区(偏差値:73.8、住みこち首都圏19位)、2位:東京都中央区(偏差値73.2、同1位)、3位:神奈川県茅ヶ崎市(偏差値69.9、同48位)と、トップ3のうち神奈川県から2自治体ランクイン。トップ50自治体のうち東京都から20自治体、神奈川県17自治体、埼玉県7自治体、千葉県から6自治体がランクインしています。

〈住み続けたい街(自治体) TOP50〉

順位	都道府県	自治体名	偏差値	評点	回答数	住みこち
1位	神奈川県	横浜市 西区	73.8	0.70	259	19位
2位	東京都	中央区	73.2	0.69	484	1位
3位	神奈川県	茅ヶ崎市	69.9	0.65	268	48位
4位	東京都	文京区	69.6	0.64	670	2位
5位	神奈川県	藤沢市	68.8	0.63	496	32位
6位	千葉県	千葉市 美浜区	68.6	0.63	326	31位
7位	東京都	目黒区	68.2	0.62	737	3位
8位	東京都	港区	67.6	0.61	634	6位
9位	千葉県	印西市	67.0	0.60	118	8位
10位	東京都	武蔵野市	66.5	0.59	180	5位
11位	東京都	渋谷区	66.2	0.59	625	4位
12位	埼玉県	さいたま市 浦和区	65.6	0.58	390	14位
13位	神奈川県	横浜市 金沢区	65.4	0.58	425	49位
14位	神奈川県	鎌倉市	65.1	0.57	190	40位
15位	東京都	立川市	64.8	0.57	221	38位
16位	神奈川県	横浜市 都筑区	64.5	0.56	501	7位
17位	東京都	三鷹市	62.5	0.54	226	12位
18位	東京都	世田谷区	61.8	0.53	2657	20位
19位	東京都	千代田区	61.3	0.52	245	13位
20位	埼玉県	深谷市	61.2	0.52	151	83位
21位	神奈川県	横浜市 青葉区	61.1	0.52	718	16位
22位	千葉県	千葉市 緑区	60.3	0.50	278	36位
23位	東京都	昭島市	60.1	0.50	124	88位
24位	神奈川県	海老名市	59.9	0.50	155	45位
25位	東京都	台東区	59.5	0.49	655	23位
26位	神奈川県	横浜市 港南区	59.4	0.49	510	34位
27位	東京都	品川区	59.2	0.49	1046	11位
28位	埼玉県	さいたま市 南区	59.1	0.49	445	25位
29位	埼玉県	さいたま市 大宮区	58.9	0.48	284	35位
30位	神奈川県	横浜市 中区	58.7	0.48	352	26位
31位	東京都	杉並区	58.5	0.48	1499	15位
32位	埼玉県	さいたま市 緑区	58.4	0.48	269	61位
33位	東京都	江東区	57.4	0.46	1367	27位
34位	神奈川県	横浜市 旭区	56.8	0.45	573	75位
35位	神奈川県	秦野市	56.8	0.45	184	—
36位	埼玉県	新座市	56.7	0.45	153	—
37位	千葉県	我孫子市	56.4	0.45	139	—
38位	東京都	府中市	55.8	0.44	295	42位
39位	東京都	新宿区	55.6	0.43	1042	22位
40位	神奈川県	相模原市 緑区	55.4	0.43	389	95位
41位	神奈川県	小田原市	55.0	0.42	212	90位
42位	東京都	東久留米市	54.7	0.42	140	98位
43位	千葉県	浦安市	54.7	0.42	202	9位
44位	千葉県	柏市	54.0	0.41	490	64位
45位	神奈川県	相模原市 南区	53.8	0.41	620	60位
46位	埼玉県	川越市	53.7	0.41	409	67位
47位	東京都	北区	53.2	0.40	1033	41位
48位	東京都	国分寺市	53.2	0.40	133	44位
49位	神奈川県	横浜市 戸塚区	53.0	0.40	654	63位
50位	神奈川県	横浜市 緑区	52.7	0.39	414	76位

回答者数 65,311名

- ・「住み続けたい街(自治体)ランキング」は、2020年度の回答者100名以上の自治体をランキング対象として集計しています。
- ・偏差値70以上を背景黄、60以上を背景グレー。評点が同じで偏差値が異なるのは、評点の小数点3桁以下が異なる場合です。
- ・住みこち順位が“-”の自治体は、2020年度の住みこち(首都圏版)では100位圏外及びランキング対象に含まれていなかった自治体を表しています。

P.3~4	P.5	P.6	P.7~8	P.9	P.10	P.11~12	P.13	P.14	P.15~16	P.17	P.18
上位分析 (愛着・自治体)	項目別順位 (愛着・自治体)	愛着・自治体 TOP 50	上位分析 (愛着・駅)	項目別順位 (愛着・駅)	愛着(駅) TOP100	上位分析 (住み続けたい・自治体)	項目別順位 (住み続けたい・自治体)	住み続けた い・自治体 TOP 50	上位分析 (住み続けたい・駅)	項目別順位 (住み続けたい・駅)	住み続けた い(駅) TOP100
愛着のある街ランキング&住み続けたい街ランキング2020<首都圏版>											

## 住み続けたい街(駅)ランキング上位の分析 <首都圏1~3位>


因子分析から得られた8つの要素をレーダーチャートにすると、その街(駅)のイメージが把握できます。基準点のゼロ(下図点線)よりどの項目が大きく広がっているかで特徴がわかります。

駅 1 位(偏差値77.2)

麻布十番G (東京都 港区)

愛着・駅 7位

住みこち首都圏駅 17位



所長  
コメント

麻布十番は、高級住宅街のイメージが強いです。江戸時代から続く昔ながらの商店街があり、庶民的な雰囲気も残る街となっています。麻布十番駅は東京メトロ南北線と都営大江戸線が接続しており、新宿駅まで約12分、渋谷駅まで約18分で交通利便性も高い街(駅)となっています。



居住者  
コメント

- お洒落尚且つ下町さまで残っていて、地域柄物価が高いと思いきや、スーパーなど意外と安い。また、六本木ヒルズなどある中、公園など沢山ありとても住みやすく、治安が良い。(男性・50歳・既婚・自営・自由業)
- 閑静でありながら色々なお店が並んでいて、長年住んでいても飽きない。(女性・30歳・既婚・営業職)

駅 2 位(偏差値73.3)

国立 (東京都 国立市)

愛着・駅 2位

住みこち首都圏駅 89位



所長  
コメント

一橋大学をはじめ、東京女子体育大学、桐朋中学・高校など学校が多く、国立駅を中心とした半径1.3kmのエリアは文教地区に指定されています。国立駅から一橋大学へと続くメインストリートの「大学通り」では、春には桜、秋には銀杏並木が楽しめます。



居住者  
コメント

- 治安がとてもよく、学園都市のためパチンコ店やキャバクラなどもないので週末の夜も程よく落ち着いていて良い。街並みも綺麗。(女性・22歳・既婚・専業主婦)
- 街並みがきれい。市民が市を愛し、誇りに思っている。(女性・52歳・既婚・専業主婦)
- 街並みがきれいで静か。(女性・42歳・既婚・専業主婦)

駅 3 位(偏差値72.7)

根津 (東京都 文京区)

愛着・駅 100位

住みこち首都圏駅 68位



所長  
コメント

根津駅は、文京区根津に位置する東京メトロ千代田線の駅で、東京駅まで約14分、新宿駅まで約25分と都心へアクセスしやすい街(駅)となっています。根津は東京の下町として風情を残す、歴史と情緒溢れる地域であり、「谷根千」エリアとも呼ばれます。



居住者  
コメント

- 程よい下町感があり、隣近所の人と程よい付き合い(体調悪い時に買い物頼める等)ができる。文化的な施設も多くアカデミックな空気も。邦楽やクラシックの関係者も住んでおり、時々練習の音が聞こえたりして風情がある。しかも都心なので便利。(女性・56歳・未婚・事務職)
- 住みやすい。人が親切。(女性・45歳・既婚・専業主婦)


P.3~4	P.5	P.6	P.7~8	P.9	P.10	P.11~12	P.13	P.14	P.15~16	P.17	P.18
上位分析 (愛着・自治体)	項目別順位 (愛着・自治体)	愛着・自治体 TOP 50	上位分析 (愛着・駅)	項目別順位 (愛着・駅)	愛着(駅) TOP100	上位分析 (住み続けたい・自治体)	項目別順位 (住み続けたい・自治体)	住み続けたい・自治体 TOP 50	上位分析 (住み続けたい・駅)	項目別順位 (住み続けたい・駅)	住み続けたい(駅) TOP100

愛着のある街ランキング&住み続けたい街ランキング2020<首都圏版>

## 住み続けたい街(駅)ランキング上位の分析 <エリア別TOP >

因子分析から得られた8つの要素をレーダーチャートにすると、その街(駅)のイメージが把握できます。基準点のゼロ(下図点線)よりどの項目が大きくなって広がっているかで特徴がわかります。

### 駅・東京都 1位(偏差値77.2) 麻布十番G (港区・住み続けたい・首都圏1位) 愛着・駅 7位 住みこち首都圏駅 17位



所長コメント

麻布十番は、高級住宅街のイメージが強いですが、江戸時代から続く昔ながらの商店街があり、庶民的な雰囲気も残る街となっています。麻布十番駅は東京メトロ南北線と都営大江戸線が接続し、交通利便性も高い街(駅)となっています。

- ・お洒落尚且つ下町さまで残っていて、地域柄物価が高いと思いきや、スーパーなど意外と安い。また、六本木ヒルズなどある中、公園など沢山ありとても住みやすく、治安が良い。(男性・50歳・既婚・自営・自由業)
- ・住みやすい。(女性・78歳・未婚・無職)



居住者コメント

### 駅・神奈川県 1位(偏差値70.3) 中川 (都筑区・住み続けたい・首都圏10位) 愛着・駅 93位 住みこち首都圏駅 52位



所長コメント

中川駅は、「東京都市大学横浜キャンパス」の最寄り駅で、学生の多い街(駅)となっています。中川駅周辺はヨーロッパの街並みを基調に住居地域と商業地域の調和のとれた街づくりが進められています。

- ・自然が充実しており、隣接の駅間に遊歩道もあるため散歩したり気分転換にはとても良い。スーパーやディスカウントストアもあり、暮らしやすい。(女性・38歳・既婚・専業主婦)
- ・住宅地を一から作った場所なので、歩道などの設備が完備されており、満足している。(男性・65歳・既婚・会社経営者・役員)



居住者コメント

### 駅・千葉県 1位(偏差値70.4) 海浜幕張 (美浜区・住み続けたい・首都圏9位) 愛着・駅 14位 住みこち首都圏駅 46位



所長コメント

三井アウトレットパーク幕張やイオンモール幕張新都心など商業施設が充実しているだけでなく、幕張海浜公園など緑や公園も充実しています。また、幕張メッセもあり、様々なイベントにも参加しやすい環境です。

- ・緑が多く自然を感じさせる。今なお発展途上でどんどんいろんな人たちがこの街に移ってくることで街が活性化している。(男性・60歳・既婚・自由・自営業)
- ・街並みが綺麗で、近所の人と程よい距離で付き合える。(女性・22歳・未婚・学生)



居住者コメント

### 駅・埼玉県 1位(偏差値68.5) さいたま新都心 (大宮区・住み続けたい・首都圏24位) 愛着・駅 圏外 住みこち首都圏駅 158位



所長コメント

埼玉県さいたま市のほぼ中央にあり、大宮駅まで約2分、新宿駅まで約36分で行くことができ、埼玉県内の主要駅だけでなく、都心へのアクセスもよい街(駅)です。駅西側には、主に国の行政機関が集中しています。

- ・年をとったので、便利な所に引っ越しました。駅近で満足です。一歩出れば、何でもあります。(女性・63歳・既婚・専業主婦)
- ・バリアフリーの綺麗な街並みで、商業施設も充実しており、大変暮らしやすい。(女性・56歳・既婚・パート)
- ・便利で住みやすい。(男性・74歳・既婚・無職)



居住者コメント



P.3~4 上位分析 (愛着・自治 体)	P.5 項目別順位 (愛着・自治 体)	P.6 愛着・自治 体 TOP 50	P.7~8 上位分析 (愛着・駅)	P.9 項目別順位 (愛着・駅)	P.10 愛着(駅) TOP100	P.11~12 上位分析 (住み続け たい・自治 体)	P.13 項目別順位 (住み続け たい・自治 体)	P.14 住み続けたい 自治体 TOP 50	P.15~16 上位分析 (住み続け たい・駅)	P.17 項目別順位 (住み続け たい・駅)	P.18 住み続けたい (駅) TOP100
-------------------------------	------------------------------	-----------------------------	-------------------------	------------------------	-------------------------	---	---------------------------------------	---------------------------------	-----------------------------------	---------------------------------	---------------------------------

愛着のある街ランキング&住み続けたい街ランキング2020 <首都圏版>

## 住み続けたい街(駅)ランキング <項目別TOP30>

- 「住み続けたい街(駅)」の評価が高い街(駅)は、「愛着のある街(駅)」の評価も高くなっています。
- 上位にランクインしている街(駅)は、特に「交通利便性」「イメージ」因子の評価が高くなっています。一方で、「物価・家賃」因子の評価はあまり重視されていません。

### <住み続けたい街(駅)ランキングTOP30 項目別評価>

順位	都道府県	駅名	住み続けたい 偏差値	住み続けたい 評点	愛着 偏差値	愛着 評点	因子別偏差値							首都圏 住みこころ 順位	回答数	
							生活 利便性	行政サー ビス	親しみや すさ	交通 利便性	イメージ	静かさ	物価 ・家賃			自然 ・観光
1位	東京都	麻布十番G	77.2	0.96	71.7	0.84	71.2	68.2	68.5	74.2	74.7	51.5	34.1	63.2	17位	55
2位	東京都	国立	73.3	0.88	75.5	0.92	52.4	59.8	57.2	44.6	62.0	69.0	35.7	58.5	89位	50
3位	東京都	根津	72.7	0.87	59.5	0.57	55.5	61.7	71.0	64.3	64.7	53.9	40.0	61.3	68位	30
4位	東京都	代々木上原	72.6	0.86	71.8	0.84	61.3	68.4	72.1	67.8	75.2	65.1	47.2	54.4	9位	37
5位	東京都	洗足池	72.0	0.85	62.1	0.63	46.2	70.6	59.7	59.9	60.3	71.4	53.0	55.3	88位	40
6位	東京都	後楽園G	71.8	0.85	70.0	0.80	57.6	72.8	65.7	75.7	71.2	61.3	33.7	57.5	7位	104
7位	東京都	奥沢	71.7	0.84	78.1	0.98	53.1	55.5	58.3	54.5	64.5	65.9	23.7	42.9	67位	45
8位	東京都	飯田橋神楽坂A	71.6	0.84	68.9	0.77	63.0	62.5	68.7	66.3	68.9	57.6	42.5	56.1	32位	133
9位	千葉県	海浜幕張	70.4	0.82	69.9	0.80	59.5	73.8	58.6	62.2	75.8	67.5	54.6	70.4	46位	49
10位	神奈川県	中川	70.3	0.81	60.2	0.58	55.1	66.1	47.5	56.3	60.8	65.0	47.8	53.6	52位	43
11位	東京都	自由が丘	70.2	0.81	66.0	0.71	69.9	62.3	65.9	58.6	69.6	56.6	22.8	48.3	15位	69
12位	東京都	等々力	70.1	0.81	56.5	0.50	46.1	60.0	50.7	55.3	62.6	63.4	36.8	61.2	76位	42
13位	神奈川県	茅ヶ崎	70.0	0.81	66.9	0.73	59.6	39.5	54.4	35.3	52.8	44.9	32.1	89.9	—	52
14位	神奈川県	横浜	69.9	0.81	68.1	0.76	63.4	58.2	54.9	60.1	65.8	44.4	53.5	71.7	65位	103
15位	神奈川県	新丸子	69.8	0.80	67.0	0.73	59.9	38.8	60.8	54.4	52.1	37.5	31.2	54.6	202位	56
16位	東京都	渋谷	69.7	0.80	68.9	0.78	71.8	44.4	40.7	56.2	65.8	27.6	31.9	56.6	—	80
17位	東京都	大岡山	69.7	0.80	68.6	0.77	51.9	61.1	71.5	61.6	60.0	67.9	49.3	43.5	59位	60
18位	神奈川県	センター北	69.5	0.80	64.5	0.68	74.1	82.7	62.1	60.7	66.5	66.9	73.8	63.5	11位	59
19位	神奈川県	緑園都市	69.4	0.79	59.4	0.56	34.6	57.6	44.8	38.3	64.6	74.7	33.4	52.5	—	39
20位	東京都	代々木公園G	69.3	0.79	68.7	0.77	62.1	55.6	53.8	71.3	74.7	55.9	30.4	57.3	47位	48
21位	千葉県	検見川浜	69.1	0.79	62.6	0.64	45.3	53.1	50.7	56.5	55.7	60.0	53.7	59.9	235位	66
22位	東京都	月島	68.9	0.78	68.2	0.76	56.1	68.4	71.1	72.7	67.2	54.7	48.9	65.4	78位	83
23位	東京都	人形町水天宮A	68.8	0.78	70.2	0.80	66.1	66.8	74.3	72.8	74.2	57.6	45.2	69.7	22位	96
24位	埼玉県	さいたま新都心	68.5	0.78	56.5	0.50	47.7	57.9	48.9	40.6	56.2	62.7	45.7	54.7	158位	40
25位	神奈川県	金沢八景	68.3	0.77	64.9	0.69	46.2	39.2	43.7	43.7	48.1	41.2	39.8	76.0	—	35
26位	東京都	赤坂A	68.3	0.77	72.5	0.85	68.0	72.9	69.8	67.5	71.6	53.4	59.1	58.2	30位	48
27位	東京都	成城学園前	68.2	0.77	69.4	0.78	54.8	69.2	50.2	54.8	69.4	64.6	47.4	59.2	49位	65
28位	東京都	新宿御苑前	68.0	0.76	68.4	0.76	76.8	71.0	72.4	77.9	72.1	53.7	70.1	52.8	33位	38
29位	東京都	千駄木	67.1	0.74	71.4	0.83	55.9	66.6	74.6	62.1	67.0	56.4	43.2	63.3	24位	47
30位	東京都	品川	67.0	0.74	64.8	0.68	62.1	68.5	58.5	61.3	71.9	59.0	47.3	51.6	113位	190

回答者数 65,311名

### <住み続けたい街(駅)ランキングTOP30 項目別順位>

順位	都道府県	駅名	住み続けたい 偏差値	住み続けたい 評点	愛着 偏差値	愛着 評点	因子別偏差値							首都圏 住みこころ 順位	回答数	
							生活 利便性	行政サー ビス	親しみや すさ	交通 利便性	イメージ	静かさ	物価 ・家賃			自然 ・観光
1位	東京都	麻布十番G	1位	0.96	7位	0.84	12位	28位	22位	5位	6位	259位	519位	52位	17位	55
2位	東京都	国立	2位	0.88	2位	0.92	223位	87位	133位	390位	75位	9位	511位	109位	89位	50
3位	東京都	根津	3位	0.87	100位	0.57	156位	62位	15位	37位	52位	195位	470位	71位	68位	30
4位	東京都	代々木上原	4位	0.86	6位	0.84	79位	26位	10位	21位	5位	38位	364位	169位	9位	37
5位	東京都	洗足池	5位	0.85	74位	0.63	354位	17位	97位	88位	89位	4位	233位	157位	88位	40
6位	東京都	後楽園G	6位	0.85	13位	0.80	125位	11位	36位	4位	22位	75位	520位	124位	7位	104
7位	東京都	奥沢	7位	0.84	1位	0.98	204位	158位	113位	190位	55位	30位	551位	409位	67位	45
8位	東京都	飯田橋神楽坂A	8位	0.84	18位	0.77	63位	54位	21位	28位	32位	125位	433位	143位	32位	133
9位	千葉県	海浜幕張	9位	0.82	14位	0.80	104位	6位	108位	52位	4位	16位	195位	23位	46位	49
10位	神奈川県	中川	10位	0.81	93位	0.58	164位	35位	336位	156位	86位	40位	352位	181位	52位	43
11位	東京都	自由が丘	11位	0.81	33位	0.71	18位	55位	34位	106位	29位	142位	554位	294位	15位	69
12位	東京都	等々力	12位	0.81	141位	0.50	357位	83位	260位	175位	70位	51位	504位	73位	76位	42
13位	神奈川県	茅ヶ崎	13位	0.81	32位	0.73	101位	475位	182位	517位	199位	394位	528位	1位	—	52
14位	神奈川県	横浜	14位	0.81	24位	0.76	57位	113位	174位	85位	42位	404位	222位	17位	65位	103
15位	神奈川県	新丸子	15位	0.80	31位	0.73	95位	489位	81位	193位	211位	487位	535位	168位	202位	56
16位	東京都	渋谷	16位	0.80	17位	0.78	9位	392位	461位	158位	41位	547位	531位	136位	—	80
17位	東京都	大岡山	17位	0.80	20位	0.77	238位	65位	11位	64位	92位	13位	313位	391位	59位	60
18位	神奈川県	センター北	18位	0.80	44位	0.68	3位	1位	62位	77位	39位	22位	3位	47位	11位	59
19位	神奈川県	緑園都市	19位	0.79	101位	0.56	527位	119位	387位	493位	54位	2位	523位	202位	—	39
20位	東京都	代々木公園G	20位	0.79	19位	0.77	72位	157位	194位	11位	7位	156位	538位	126位	47位	48
21位	千葉県	検見川浜	21位	0.79	67位	0.64	369位	204位	262位	150位	142位	88位	217位	89位	235位	66
22位	東京都	月島	22位	0.78	23位	0.76	146位	27位	14位	8位	34位	179位	327位	38位	78位	83
23位	東京都	人形町水天宮A	23位	0.78	12位	0.80	32位	32位	4位	7位	8位	124位	399位	26位	22位	96
24位	埼玉県	さいたま新都心	24位	0.78	142位	0.50	329位	114位	303位	459位	138位	64位	390位	167位	158位	40
25位	神奈川県	金沢八景	25位	0.77	42位	0.69	355位	481位	409位	406位	299位	457位	475位	10位	—	35
26位	東京都	赤坂A	26位	0.77	5位	0.85	25位	10位	17位	23位	20位	208位	92位	113位	30位	48
27位	東京都	成城学園前	27位	0.77	16位	0.78	168位	22位	275位	185位	30位	46位	361位	97位	49位	65
28位	東京都	新宿御苑前	28位	0.76	21位	0.76	2位	15位	7位	3位	16位	200位	5位	196位	33位	38
29位	東京都	千駄木	29位	0.74	9位	0.83	148位	34位	3位	54位	36位	148位	423位	49位	24位	47
30位	東京都	品川	30位	0.74	43位	0.68	71位	24位	110位	69位	17位	105位	362位	225位	113位	190

回答者数 65,311名 17

P.3~4	P.5	P.6	P.7~8	P.9	P.10	P.11~12	P.13	P.14	P.15~16	P.17	P.18
上位分析 (愛着・自治 体)	項目別順位 (愛着・自治 体)	愛着・自治 体 TOP 50	上位分析 (愛着・駅)	項目別順位 (愛着・駅)	愛着(駅) TOP100	上位分析 (住み続け たい・自治 体)	項目別順位 (住み続け たい・自治 体)	住み続け たい・自治 体 TOP 50	上位分析 (住み続け たい・駅)	項目別順位 (住み続け たい・駅)	住み続け たい(駅) TOP100

愛着のある街ランキング&住み続けたい街ランキング2020<首都圏版>

## 住み続けたい街(駅)ランキング<TOP100>

- 1位:麻布十番G(偏差値77.2、住みこち首都圏17位)、2位:国立(偏差値73.3、同89位)、3位:根津(偏差値72.7、同68位)、4位:代々木上原(偏差値72.6、同9位)、5位:洗足池(偏差値72.0、88位)と、トップ5すべて東京都の駅がランクイン。TOP100のうち東京都69駅、神奈川県24駅、千葉県3駅、埼玉県4駅がランクインしており、東京都から多くランクインしています。
- 86位までの駅は偏差値60を超えており、比較的高い評価を得ています。

### <住み続けたい街(駅) 1位~50位>

順位	駅名	所在地	偏差値	評点	回答数	住みこち
1位	麻布十番G(東京外南北線)	東京都	77.2	0.96	55	17位
2位	国立(JR中央線)	東京都	73.3	0.88	50	89位
3位	根津(東京外千代田線)	東京都	72.7	0.87	30	68位
4位	代々木上原(東京外千代田線)	東京都	72.6	0.86	37	9位
5位	洗足池(東急池上線)	東京都	72.0	0.85	40	88位
6位	後楽園G(都営大江戸線)	東京都	71.8	0.85	104	7位
7位	奥沢(東急目黒線)	東京都	71.7	0.84	45	67位
8位	飯田橋神楽坂A(JR中央線)	東京都	71.6	0.84	133	32位
9位	海浜幕張(JR京葉線)	千葉県	70.4	0.82	49	46位
10位	中川(ブルーライン)	神奈川県	70.3	0.81	43	52位
11位	自由が丘(東急東横線)	東京都	70.2	0.81	69	15位
12位	等々力(東急大井町線)	東京都	70.1	0.81	42	76位
13位	茅ヶ崎(JR東海道本線)	神奈川県	70.0	0.81	52	—
14位	横浜(JR東海道本線)	神奈川県	69.9	0.81	103	65位
15位	新丸子(東急東横線)	神奈川県	69.8	0.80	56	202位
16位	渋谷(JR山手線)	東京都	69.7	0.80	80	—
17位	大岡山(東急大井町線)	東京都	69.7	0.80	60	59位
18位	センター北(ブルーライン)	神奈川県	69.5	0.80	59	11位
19位	線園都市(相鉄いずみ野線)	神奈川県	69.4	0.79	39	—
20位	代々木公園G(東京外千代田線)	東京都	69.3	0.79	48	47位
21位	検見川浜(JR京葉線)	千葉県	69.1	0.79	66	235位
22位	月島(東京外有楽町線)	東京都	68.9	0.78	83	78位
23位	人形町水天宮A(東京外半蔵門線)	東京都	68.8	0.78	96	22位
24位	さいたま新都心(JR京浜東北線)	埼玉県	68.5	0.78	40	158位
25位	金沢八景(京急本線)	神奈川県	68.3	0.77	35	—
26位	赤坂A(東京外千代田線)	東京都	68.3	0.77	48	30位
27位	成城学園前(小田急線)	東京都	68.2	0.77	65	49位
28位	新宿御苑前(東京外丸の内線)	東京都	68.0	0.76	38	33位
29位	千駄木(東京外千代田線)	東京都	67.1	0.74	47	24位
30位	品川(JR山手線)	東京都	67.0	0.74	190	113位
31位	北山田(グリーンライン)	神奈川県	66.2	0.72	58	19位
32位	三軒茶屋(東急田園都市線)	東京都	66.0	0.72	172	86位
33位	海老名(JR相模線)	神奈川県	66.0	0.72	43	—
34位	久が原(東急池上線)	東京都	65.9	0.72	46	91位
35位	大倉山(東急東横線)	神奈川県	65.6	0.71	90	142位
36位	広尾(東京外日比谷線)	東京都	65.5	0.71	38	4位
37位	五反田(JR山手線)	東京都	65.5	0.71	79	71位
38位	西荻窪(JR中央線)	東京都	65.4	0.71	137	111位
39位	用賀(東急田園都市線)	東京都	65.3	0.71	109	75位
40位	吉祥寺(JR中央線)	東京都	65.1	0.70	47	97位
41位	つきみ野(東急田園都市線)	神奈川県	65.1	0.70	30	269位
42位	東陽町(東京外東西線)	東京都	65.0	0.70	103	138位
43位	中野(JR中央線)	東京都	65.0	0.70	166	151位
44位	門前仲町(東京外東西線)	東京都	64.8	0.69	98	92位
45位	勝どき(都営大江戸線)	東京都	64.7	0.69	104	20位
46位	恵比寿(JR山手線)	東京都	64.4	0.68	73	35位
47位	東松原(京王井の頭線)	東京都	64.3	0.68	38	115位
48位	センター南(ブルーライン)	神奈川県	64.3	0.68	60	45位
49位	武蔵境(JR中央線)	東京都	64.2	0.68	44	63位
50位	南阿佐ヶ谷(東京外丸の内線)	東京都	63.9	0.67	43	13位

回答者数 65,311名

### <住み続けたい街(駅) 51位~100位>

順位	駅名	所在地	偏差値	評点	回答数	住みこち
51位	川越(JR川越線)	埼玉県	63.8	0.67	55	189位
52位	辻堂(JR東海道本線)	神奈川県	63.5	0.67	75	101位
53位	白金高輪(東京外南北線)	東京都	63.5	0.67	48	23位
54位	豪徳寺G(小田急線)	東京都	63.5	0.67	45	149位
55位	東林間(小田急江ノ島線)	神奈川県	63.3	0.66	62	209位
56位	日本橋京橋A(JR京葉線)	東京都	63.2	0.66	100	173位
57位	清澄白河(東京外半蔵門線)	東京都	63.2	0.66	94	83位
58位	目黒(JR山手線)	東京都	63.0	0.65	84	50位
59位	南大沢(京王相模原線)	東京都	62.8	0.65	43	64位
60位	新高高円(東京外丸の内線)	東京都	62.7	0.65	74	126位
61位	与野(JR京浜東北線)	埼玉県	62.7	0.65	37	—
62位	秋葉原G(都営新宿線)	東京都	62.6	0.65	34	—
63位	上星川(相鉄本線)	神奈川県	62.2	0.64	36	—
64位	大船(JR東海道本線)	神奈川県	62.2	0.64	83	229位
65位	千鳥町(東急池上線)	東京都	62.1	0.64	33	109位
66位	雪が谷大塚(東急池上線)	東京都	62.0	0.63	52	204位
67位	藤沢(JR東海道本線)	神奈川県	62.0	0.63	71	247位
68位	白金台(東京外南北線)	東京都	62.0	0.63	30	21位
69位	築地・新富町A(都営大江戸線)	東京都	61.8	0.63	46	2位
70位	桜新町(東急田園都市線)	東京都	61.8	0.63	105	135位
71位	都立大学(東急東横線)	東京都	61.7	0.63	91	29位
72位	鶴見G(JR京浜東北線)	神奈川県	61.6	0.63	115	157位
73位	護国寺(東京外有楽町線)	東京都	61.5	0.62	45	94位
74位	上大岡(京急本線)	神奈川県	61.4	0.62	137	236位
75位	鶴見G(京急東北線)	神奈川県	61.4	0.62	100	—
76位	東新宿(東京外副都心線)	東京都	61.2	0.62	47	—
77位	浜田山(京王井の頭線)	東京都	61.2	0.62	60	136位
78位	狭山ヶ丘(西武池袋線)	埼玉県	61.2	0.62	39	—
79位	上野毛(東急大井町線)	東京都	61.0	0.61	49	74位
80位	石神井公園(西武池袋線)	東京都	61.0	0.61	126	208位
81位	矢部(JR横浜線)	神奈川県	61.0	0.61	36	—
82位	天王町(相鉄本線)	神奈川県	60.7	0.60	43	258位
83位	三鷹(JR中央線)	東京都	60.6	0.60	96	72位
84位	駒沢大学(東急田園都市線)	東京都	60.4	0.60	130	183位
85位	幡ヶ谷(京王新線)	東京都	60.2	0.60	84	108位
86位	二子玉川(東急大井町線)	東京都	60.1	0.59	59	130位
87位	鷺沼(東急田園都市線)	神奈川県	59.9	0.59	107	172位
88位	大井町(JR京浜東北線)	東京都	59.9	0.59	141	141位
89位	笹塚(京王線)	東京都	59.9	0.59	102	110位
90位	代々木G(小田急線)	東京都	59.9	0.59	34	16位
91位	祐天寺(東急東横線)	東京都	59.8	0.59	70	—
92位	稲毛海岸(JR京葉線)	千葉県	59.7	0.58	84	293位
93位	尾山台(東急大井町線)	東京都	59.7	0.58	36	96位
94位	蔵前(都営大江戸線)	東京都	59.7	0.58	36	174位
95位	梅ヶ丘(小田急線)	東京都	59.6	0.58	31	—
96位	南町田グランベリーパーク(東急田園都市線)	東京都	59.6	0.58	31	187位
97位	六浦(京急逗子線)	神奈川県	59.3	0.58	33	—
98位	学芸大学(東急東横線)	東京都	59.3	0.58	139	57位
99位	北赤羽(JR埼京線)	東京都	59.2	0.57	61	216位
100位	落合(東京外東西線)	東京都	59.1	0.57	42	283位

回答者数 65,311名

- 近接駅を統合しています。2つの近接駅を統合した場合は駅名の後にG(group)を、3つ以上の近接駅を統合した場合はA(are)を付記しています。
- 【麻布十番G】:麻布十番、赤羽橋、【後楽園G】:後楽園、春日、【飯田橋神楽坂A】:飯田橋、神楽坂、牛込神楽坂、【代々木公園G】:代々木上原、代々木公園、【人形町水天宮A】:人形町、水天宮前、【赤坂A】:赤坂、溜池山王、赤坂見附、【豪徳寺G】:山下、豪徳寺、【日本橋京橋A】:茅場町、京橋、日本橋、東京、八丁堀、宝町、【秋葉原G】:秋葉原、岩本町、【築地新富町A】:築地・東銀座・築地市場・新富町、【鶴見G】:京急鶴見、鶴見、【代々木G】:南新宿、代々木
- 「住み続けたい街(駅)ランキング」は、駅徒歩15分以内に居住している2020年度の回答者30名以上の駅をランキング対象として集計しています。
- 偏差値70以上を背景黄、60以上を背景グレー。評点が同じで偏差値が異なるのは、評点の小数点3桁以下が異なる場合です。住みこち順位が“—”の駅は、2020年度の住みこち首都圏(駅)調査では300位圏外及びランキング対象に含まれていなかった駅を表しています。