

2020年8月26日

 お部屋さがしは
いい部屋ネット
**「いい部屋ネット 街の住みこちランキング2020<山梨県版>」
 「いい部屋ネット 住みたい街ランキング2020<山梨県版>」同時発表**

大東建託リーシング株式会社(本社:東京都港区、代表取締役社長:守義浩)のグループ会社、大東建託株式会社(本社:東京都港区、代表取締役社長:小林克満)は、過去最大級の居住満足度調査を行い、「いい部屋ネット 街の住みこちランキング2020<山梨県版>」「いい部屋ネット 住みたい街ランキング2020<山梨県版>」として集計しました。

「いい部屋ネット 街の住みこちランキング2020<山梨県版>」主なポイント
「街の住みこち」総合トップ5は「中巨摩郡昭和町・北杜市・甲斐市・中央市・南アルプス市」

順位	自治体名	偏差値	評点	回答数
1位	中巨摩郡 昭和町	73.5	0.89	66
2位	北杜市	59.7	0.63	75
3位	甲斐市	57.1	0.58	130
4位	中央市	55.5	0.55	64
5位	南アルプス市	54.5	0.53	108

回答者数 1,642名

居住地域の満足度について、大変満足:2/満足:1/どちらでもない:0/不満:-1/大変不満:-2という選択肢の平均値でランキングを算出。総回答者数は1,642名で50名以上の回答が得られた自治体が対象。

- 住みこち1位に昭和町、2位に北杜市がランクイン
静かで治安が良く、生活利便性が高い点などが評価されています。
- 中北エリアが高評価
上位4位は県庁所在地の甲府市に隣接しており、また、上位5位はすべて中北エリアの自治体がランクインしています。

「いい部屋ネット 住みたい街ランキング2020<山梨県版>」主なポイント
「住みたい街(自治体)」総合トップも「中巨摩郡昭和町」

順位	自治体名	得票数	得票率
1位	中巨摩郡 昭和町	12	1.4%
2位	甲府市	10	1.1%
3位	北杜市	5	0.6%
4位	甲斐市	3	0.3%
	富士吉田市	3	0.3%
	特にない	534	60.2%
	今住んでいる街	161	18.2%

回答者数 887名

県内のみを集計対象とした順位。

- 住みたい街は、住みこち同様「昭和町」が1位
住みこちトップの昭和町が得票率1.4%と支持を受け1位、3位は住みこち2位の北杜市、4位には住みこち3位の甲斐市がランクインしています。
- “現状肯定派”が主流
「住みたい街は特にない」:60.2%、「今住んでいる街に住み続けたい」:18.2%、合計78.4%と高い比率になっています。

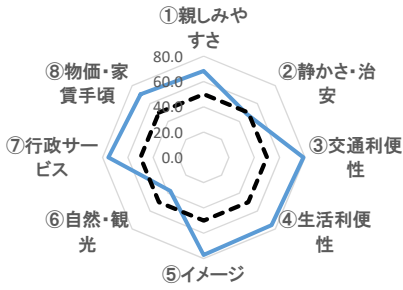
《詳細データについて》

本調査は今回が第2回目となります。詳細につきましては、「住みこちランキング」WEBサイト(<https://www.eheya.net/sumicoco/>)または大東建託株式会社「賃貸未来研究所」公式WEBサイト(<https://www.kentaku.co.jp/miraiken/>)をご参照下さい。なお、各自治体には詳細データの提供が可能です。ご希望の場合は、本リリース4ページ目記載の問い合わせ先までお問い合わせ下さい。

街の住みこち(自治体)ランキング上位の分析 <総合1~3位>

「住みこちに関する55項目の設問」の因子分析から得られた8つの要素をレーダーチャートにすると、その自治体のイメージが把握できます。基準点(下図点線)よりもどの項目が大きく広がっているかで特徴がわかります。

自治体 1 位 (0.89P:偏差値73.5) 中巨摩郡昭和町(なかこまぐん しょうわちょう)



所長コメント


甲府盆地の中央部に位置。過去同じ中巨摩郡に属していた周辺町村は合併したため、現在、郡唯一の自治体となっています。中央自動車道甲府昭和ICがあり、180店舗以上入ったイオンモールなど、買い物施設も充実しているエリアです。



居住者コメント

- 大型デパートができたりしているので、人が集まる町になっている。高速のインターも近いので県外に行く、県外から来るのにとっても便利。(女性・48歳・既婚・製造・現場作業職)
- 地方の郊外だがモールなどの商業施設も多く住みやすい。(男性・54歳・既婚・会社経営者・役員)

自治体 2 位 (0.63P:偏差値59.7) 北杜市(ほくとし)



所長コメント

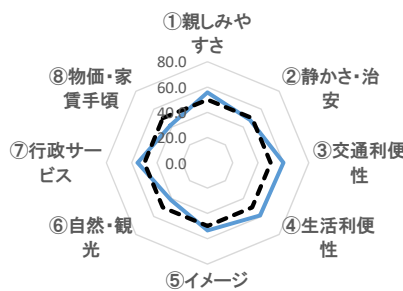
県の北西部に位置。日本百名山にも選ばれた八ヶ岳や南アルプスを代表する甲斐駒ヶ岳、金峰山などの美しい山岳景観に囲まれたエリアです。市内の3か所は日本名水百選に認定されており、日本一の名水の里でもあります。



居住者コメント

- 自然に恵まれて近所を散歩したりしていつも楽しい時間を過ごせる場所。空気もきれいで家の周りを少し出れば富士山が見られ、友達などがきても自慢のところ。(男性・73歳・既婚・パート)
- 文化体育施設、商業施設、医療や教育施設は、最低限以上に設置されており、不便は感じない。(女性・55歳・未婚・事務職)

自治体 3 位 (0.58P:偏差値57.1) 甲斐市



所長コメント

甲府市に次ぎ県内で人口第2位の市。市内には中央自動車道と中部横断自動車道が走り、双葉スマートICが整備されているほか、JR竜王駅からは空港線のバスなども運行されており、交通アクセスの利便性の高いエリアです。



居住者コメント

- 閑静な住宅地なので車の騒音は気にならない。静かな静寂が保たれている。(男性・75歳・既婚・無職)
- 子供を遊ばせることができる公園がいくつもあり、支援センターも充実している。東京に比べてとても静かで過ごしやすい。近くにスーパーやコンビニ、薬局や医療機関もある。(女性・31歳・既婚・専業主婦)

住みたい街(自治体)1位:中巨摩郡昭和町

- ◆ 自然環境が良く、自然災害の少ない場所。(男性・78歳・既婚・その他)
- ◆ 大型商業施設があり、飲食店が多い。(女性・39歳・既婚・専業主婦)
- ◆ 子育て関係が充実している。(女性・32歳・既婚・専業主婦)
- ◆ お店が多く栄えてる。(男性・32歳・未婚・アルバイト)
- ◆ アクセスが良い。(女性・40歳・未婚・パート)
- ◆ 税金など安い。(女性・51歳・既婚・パート)

街の住みこち(自治体)ランキング〈因子別〉

「住みこちに関する55項目の設問」の因子分析から得られた8つの要素別で、ランキングを集計しています。

- 総合トップの中巨摩郡昭和町は、生活利便性・交通利便性・親しみやすさ・イメージ・行政サービスの5項目でトップ。
- 静かさ治安では、北杜市や都留市など、郊外の評価が高い。
- 総合トップ5以外の自治体では、富士吉田市が生活利便性・交通利便性・親しみやすさ・自然・観光・行政サービスの5項目で上位にランクインしている。
- 自然・観光では、富士山近郊(富士吉田市・富士河口湖町)や狭東エリア(甲州市・笛吹市)の評価が高い。

〈①生活利便性〉

順位	自治体名	偏差値	回答数
1位	中巨摩郡 昭和町	75.7	66
2位	中央市	59.0	64
3位	甲斐市	58.8	130
4位	甲府市	55.7	411
5位	富士吉田市	53.8	88

〈②静かさ治安〉

順位	自治体名	偏差値	回答数
1位	北杜市	82.8	75
2位	山梨市	54.2	72
3位	都留市	52.9	57
4位	上野原市	52.8	54
5位	韮崎市	51.2	70

〈③交通利便性〉

順位	自治体名	偏差値	回答数
1位	中巨摩郡 昭和町	78.7	66
2位	富士吉田市	60.2	88
3位	甲斐市	60.1	130
4位	中央市	53.6	64
5位	都留市	50.2	57

〈④親しみやすさ〉

順位	自治体名	偏差値	回答数
1位	中巨摩郡 昭和町	68.4	66
2位	都留市	63.6	57
3位	富士吉田市	61.4	88
4位	中央市	56.7	64
5位	甲斐市	55.6	130

〈⑤イメージ〉

順位	自治体名	偏差値	回答数
1位	中巨摩郡 昭和町	77.1	66
2位	北杜市	63.0	75
3位	南都留郡 富士河口湖町	62.0	54
4位	甲斐市	53.5	130
5位	上野原市	51.9	54

〈⑥自然・観光〉

順位	自治体名	偏差値	回答数
1位	北杜市	70.9	75
2位	富士吉田市	66.0	88
3位	南都留郡 富士河口湖町	63.5	54
4位	甲州市	54.7	60
5位	笛吹市	51.7	102

〈⑦行政サービス〉

順位	自治体名	偏差値	回答数
1位	中巨摩郡 昭和町	75.3	66
2位	中央市	59.3	64
3位	甲斐市	55.3	130
4位	富士吉田市	54.4	88
5位	山梨市	52.6	72

〈⑧物価〉

順位	自治体名	偏差値	回答数
1位	北杜市	72.0	75
2位	中巨摩郡 昭和町	70.6	66
3位	都留市	55.2	57
4位	山梨市	53.5	72
5位	南アルプス市	53.2	108

※回答者数1,642名。自治体は回答者数50名以上の自治体をランキング対象として集計。

調査概要

■ 調査概要

- ◇調査方法 株式会社マクロミルの登録モニタに対してインターネット経由で調査票を配布・回収。
 - ◇回答者 山梨県居住の20歳以上の男女、2019年度・2020年度累計1,642名の回答を「住みこち」として集計し、2020年度回答者887名の回答を「住みたい街」として集計。
 [男女比] 男性49.0%：女性51.0%
 [未既婚] 未婚36.6%：既婚63.4% [子ども] なし 43.0%：あり 57.0%
 [世代比] 20歳代13.7%、30歳代24.4%、40歳代24.2%、50歳代22.1%、60歳以上15.6%
 - ◇調査期間 2020年3月17日(火)～4月3日(金)：2020年度調査
 - ◇調査体制 調査企画・設問設計・分析：大東建託賃貸未来研究所 宗健(所長)、調査票配布回収：株式会社マクロミル
 - ◇回答方法 住みこちランキングは現在居住している街についての「全体としての現在の地域の評価(大変満足：2 満足：1 どちらでもない：0 不満：-1 大変不満：-2)」の平均値を集計して作成。住みたい街ランキングは、フリーワード・サジェスト(入力された単語をもとに複数の候補を表示する)方式の回答をもとに投票数でランキング。
- ※ 調査は、2020年3月17日から4月3日にかけて実施していますが、「コロナ」に関するフリーコメント記載はほぼなく、コロナによる「住みこち」「住みたい街」ランキングへの影響は、ほとんどないと思われます。

■ 住みこちランキングについて

ランキングは、現在居住している街について、「総合評価」の「全体としての現在の地域の評価」の平均値を集計して作成しています。その他、「住みこち」に関する下記55項目の設問でも、大変満足：2 満足：1 どちらでもない：0 不満：-1 大変不満：-2を選択肢として、回答を得ています。

総合評価	<ul style="list-style-type: none"> ・ 全体としての現在の地域の評価 	静かさ・治安	<ul style="list-style-type: none"> ・ 閑静さ ・ 騒音や騒々しさのなさ ・ 治安の良さ ・ 密集地火災の心配のなさ ・ 町並みの綺麗さ ・ 津波の心配のなさ ・ 地盤の心配のなさ ・ 道路の混雑度合い ・ パチンコ屋やギャンブル施設がないこと
親しみやすさ	<ul style="list-style-type: none"> ・ 気取らない親しみやすさ ・ 地元出身でない人のなじみやすさ ・ 地域のつながり ・ 近所付き合いなどが煩わしくないこと ・ 地域のイベントやお祭りなど 	イメージ	<ul style="list-style-type: none"> ・ おしゃれ、洗練さ ・ 高級感、ステータス ・ 再開発などの将来的な街の発展性 ・ 歩いて生活する良さ、歩行者への優しさ
交通利便性	<ul style="list-style-type: none"> ・ 幹線道路へのアクセスの良さ ・ 都心へのアクセスの良さ ・ 高速道路へのアクセスの良さ ・ ランドマークや話題のスポットへの近さ ・ 勤務先、通学先へのアクセスの良さ ・ ゴミ焼却場や産業廃棄物処理場等がない 	自然・観光	<ul style="list-style-type: none"> ・ 海や川、山などの自然の充実度 ・ 有名観光地や景勝地などの充実度 ・ 歴史、伝統
生活利便性	<ul style="list-style-type: none"> ・ 飲食店の充実度 ・ 雑貨、花屋、カフェ等の充実度 ・ ファミレス、コンビニ等の充実度 ・ 美容院、酒屋、薬局、書店等の充実度 ・ スーパー、量販店等の充実度 ・ デパート等の大規模商業施設の充実度 ・ 商店街の充実度 ・ 映画館、劇場等の娯楽施設の充実度 ・ バーや居酒屋など飲み屋の充実度 ・ 深夜営業の店の充実度 ・ 郵便局や銀行(ATM)等の充実度 ・ スポーツ施設等の充実度 ・ 病院等の医療機関の充実度 ・ 賑わい ・ スクール、習い事施設の充実度 	行政サービス	<ul style="list-style-type: none"> ・ 公立保育園や児童館等の施設の充実度 ・ 小中学校や塾の教育の充実度 ・ 子供の医療費無料等の充実度 ・ 介護施設やデイサービス等の充実度 ・ 介護保険料等の行政サービスの充実度 ・ 博物館などの文化施設の充実度 ・ 図書館等の公共施設の充実度 ・ 公園や緑地、緑道等の充実度 ・ ゴミ収集の頻度の高さ・粗大ゴミの簡単さ
		物価・家賃手頃	<ul style="list-style-type: none"> ・ 家賃や不動産価格の安さ ・ 物価の安さ ・ 電車、バスの混雑度合い ・ 不動産の資産価値の高さなど

■ 解説者プロフィール



宗健(そうたけし)

大東建託株式会社 賃貸未来研究所長・AI-DXラボ所長 ITストラテジスト・博士(社会工学)筑波大学 麗澤大学客員准教授
 1965年北九州市生まれ。1987年九州工業大学工学部卒業、株式会社リクルート入社。通信事業部、求人系インターネットサービス企画マネジャー、ForRent.jp編集長、ISiZE住宅情報編集長、R25式モバイル編集長などを経て、2006年株式会社リクルートフォレントインシュア代表取締役社長。2012年リクルート住まい研究所長。
 2018年7月より大東建託株式会社賃貸未来研究所長。2020年4月よりAI-DXラボ所長(兼担)・麗澤大学客員准教授。

- ・ 本リリースの一部または全部を、個人的な利用を目的とする印字・保存等、その他著作権法で認められる場合を除き、著作物等を著作権者等の事前の許諾なしに、複製、公衆送信、頒布、改変、他のウェブサイトに転載するなどの行為を禁止します。
- ・ 新聞・雑誌、テレビ・ラジオ等の報道関係者におかれましては、本リリースを掲載・報道または引用する場合には、「いい部屋ネット 街の住みこちランキング2020<山梨県版>」「いい部屋ネット 住みたい街ランキング2020<山梨県版>」と出所の表記をお願いします。
- ・ 報道関係者向けに、本リリースの集計項目のほかに個別集計結果を提供できる可能性がありますので、個別にお問い合わせください。
- ・ 本調査の対象となった自治体には、詳細データを提供可能ですので、個別にお問い合わせください。
- ・ 学術研究目的の場合、本調査個票データについて提供できる可能性がありますので個別にお問い合わせください。

<お問い合わせ先> 大東建託株式会社 広報部
 TEL:03-6718-9174 メール:koho@kentaku.co.jp

【参考】街の住みこち(自治体)ランキング〈甲信越3県〉

- 山梨県総合トップの中巨摩郡昭和町は甲信越3県内でもトップに。5自治体が甲信越3県上位20にランクイン。
- 因子別では、総合トップの中巨摩郡昭和町が①生活利便性・③交通利便性・⑦行政サービスでトップ。県総合2位の北杜市は②静かさ治安でトップ、⑥自然・観光で2位、⑧物価で3位にランクイン。

〈甲信越3県総合ランキングTOP20〉

順位	県名	自治体名	偏差値	評点	回答数
1位	山梨県	中巨摩郡 昭和町	74.2	0.89	66
2位	新潟県	新潟市 西区	66.3	0.73	334
3位	長野県	安曇野市	65.8	0.72	161
4位	長野県	松本市	65.1	0.70	528
5位	長野県	上伊那郡 南箕輪村	64.9	0.70	57
6位	長野県	北佐久郡 御代田町	63.8	0.68	56
7位	長野県	佐久市	61.6	0.63	152
8位	山梨県	北杜市	61.3	0.63	75
9位	新潟県	新潟市 江南区	61.3	0.63	155
10位	長野県	長野市	60.5	0.61	818
11位	新潟県	新潟市 中央区	60.4	0.61	380
12位	山梨県	甲斐市	58.9	0.58	130
13位	新潟県	新潟市 東区	58.3	0.56	307
14位	長野県	上田市	58.1	0.56	263
15位	山梨県	中央市	57.5	0.55	64
16位	長野県	小諸市	56.7	0.53	83
17位	山梨県	南アルプス市	56.6	0.53	108
18位	新潟県	新発田市	56.1	0.52	158
19位	長野県	北佐久郡 軽井沢町	55.6	0.51	59
20位	新潟県	新潟市 秋葉区	55.2	0.50	162

〈①生活利便性〉

順位	県名	自治体名	偏差値	評点	回答数
1位	山梨県	中巨摩郡 昭和町	82.1	0.67	66
2位	新潟県	新潟市 中央区	69.2	0.23	380
3位	新潟県	新潟市 西区	68.4	0.21	334
4位	長野県	松本市	68.0	0.19	528
5位	新潟県	新潟市 東区	67.4	0.17	307
6位	長野県	佐久市	66.1	0.13	152

〈②静かさ治安〉

順位	県名	自治体名	偏差値	評点	回答数
1位	山梨県	北杜市	81.7	0.85	75
2位	長野県	飯山市	69.4	0.61	65
3位	長野県	東御市	67.0	0.57	59
4位	新潟県	妙高市	65.4	0.53	57
5位	長野県	諏訪郡 富士見町	65.4	0.53	58
6位	長野県	須坂市	65.0	0.53	87
7位	長野県	北佐久郡 御代田町	62.5	0.48	56
8位	長野県	安曇野市	62.0	0.47	161
9位	長野県	伊那市	61.1	0.45	115
10位	長野県	小諸市	60.8	0.44	83

〈③交通利便性〉

順位	県名	自治体名	偏差値	評点	回答数
1位	山梨県	中巨摩郡 昭和町	71.4	0.30	66
2位	新潟県	新潟市 西区	66.4	0.16	334
3位	長野県	佐久市	66.4	0.16	152
4位	新潟県	新潟市 中央区	66.2	0.15	380
5位	新潟県	新潟市 江南区	64.3	0.10	155
6位	長野県	飯山市	64.0	0.09	65
7位	新潟県	新潟市 東区	62.8	0.06	307
8位	長野県	北佐久郡 御代田町	61.3	0.02	56
9位	新潟県	見附市	60.6	0.00	76

〈④親しみやすさ〉

順位	県名	自治体名	偏差値	評点	回答数
1位	長野県	飯山市	71.0	0.07	65
2位	山梨県	中巨摩郡 昭和町	66.3	0.00	66

〈⑤イメージ〉

順位	県名	自治体名	偏差値	評点	回答数
1位	長野県	北佐久郡 軽井沢町	94.0	0.80	59
2位	山梨県	中巨摩郡 昭和町	75.3	0.30	66
3位	長野県	松本市	67.4	0.08	528
4位	長野県	北佐久郡 御代田町	65.3	0.02	56
5位	新潟県	新潟市 中央区	64.8	0.01	380

〈⑥自然・観光〉

順位	県名	自治体名	偏差値	評点	回答数
1位	長野県	諏訪郡 下諏訪町	72.4	0.74	53
2位	山梨県	北杜市	71.0	0.70	75
3位	新潟県	佐渡市	67.5	0.63	89
4位	長野県	松本市	66.2	0.60	528
5位	山梨県	富士吉田市	65.7	0.59	88
6位	新潟県	村上市	65.2	0.57	91
7位	長野県	茅野市	64.2	0.55	95
8位	長野県	北佐久郡 軽井沢町	63.6	0.54	59
9位	長野県	飯山市	63.2	0.53	65
10位	山梨県	南都留郡 富士河口湖町	63.1	0.53	54

〈⑦行政サービス〉

順位	県名	自治体名	偏差値	評点	回答数
1位	山梨県	中巨摩郡 昭和町	77.8	0.46	66
2位	長野県	上伊那郡 南箕輪村	67.6	0.25	57
3位	長野県	佐久市	67.5	0.25	152
4位	長野県	東御市	62.1	0.13	59
5位	長野県	松本市	61.8	0.13	528
6位	山梨県	中央市	61.7	0.13	64
7位	新潟県	新潟市 西区	61.1	0.11	334
8位	長野県	長野市	60.3	0.10	818
9位	長野県	北佐久郡 御代田町	60.1	0.09	56
10位	長野県	中野市	58.1	0.05	74

〈⑧物価〉

順位	県名	自治体名	偏差値	評点	回答数
1位	長野県	北佐久郡 御代田町	68.9	0.28	56
2位	長野県	東御市	66.8	0.24	59
3位	山梨県	北杜市	66.5	0.24	75
4位	山梨県	中巨摩郡 昭和町	65.6	0.22	66
5位	長野県	上伊那郡 南箕輪村	65.1	0.21	57
6位	長野県	佐久市	62.6	0.17	152
7位	長野県	上田市	61.3	0.15	263
8位	新潟県	新潟市 江南区	60.7	0.14	155
9位	長野県	上伊那郡 箕輪町	59.9	0.12	59
10位	長野県	小諸市	59.4	0.11	83

- 偏差値70以上を背景黄、60以上を背景グレー。評点が同じで偏差値が異なるのは、評点の小数点3桁以下が異なる場合です。
- 回答者数 10, 398名。自治体は回答者数50名以上の自治体をランキング対象として集計。