

2020年11月25日

お部屋さがしは
いい部屋ネット
「いい部屋ネット 街の住みこちランキング2020<全国版>」
「いい部屋ネット 住みたい街ランキング2020<全国版>」同時発表

大東建託リーシング株式会社(本社:東京都港区、代表取締役社長:守義浩)のグループ会社、大東建託株式会社(本社:東京都港区、代表取締役社長:小林克満)は、過去最大級の居住満足度調査を行い、「いい部屋ネット 街の住みこちランキング2020<全国版>」「いい部屋ネット 住みたい街ランキング2020<全国版>」として集計しました。

■ 住みこち(自治体)ランキングTOP30

順位	昨年	都道府県	自治体名	偏差値	評点	回答数
1位	12位	奈良県	北葛城郡 王寺町	73.4	1.05	91
2位	2位	東京都	中央区	73.4	1.05	832
3位	3位	大阪府	大阪市 天王寺区	73.1	1.05	337
4位	7位	愛知県	長久手市	72.2	1.02	217
5位	9位	東京都	文京区	72.2	1.02	1,148
6位	1位	福岡県	福岡市 中央区	71.8	1.01	806
7位	11位	大阪府	箕面市	71.6	1.01	416
8位	5位	愛知県	名古屋市中区	71.5	1.00	438
9位	6位	福岡県	糟屋郡 新宮町	71.3	1.00	93
10位	17位	兵庫県	芦屋市	71.2	1.00	302
11位	10位	大阪府	大阪市 北区	71.2	1.00	580
12位	22位	東京都	目黒区	70.2	0.97	1,121
13位	19位	兵庫県	西宮市	70.0	0.97	1,532
14位	21位	東京都	渋谷区	70.0	0.97	1,078
15位	26位	大阪府	大阪市 中央区	69.9	0.96	445
16位	29位	東京都	武蔵野市	69.9	0.96	549
17位	14位	大阪府	大阪市 福島区	69.8	0.96	329
18位	24位	東京都	港区	69.6	0.96	1,134
19位	18位	京都府	京都市 中京区	69.6	0.96	468
20位	8位	兵庫県	神戸市 灘区	69.0	0.94	555
21位	4位	大阪府	大阪市 西区	68.9	0.94	422
22位	36位	広島県	安芸郡 府中町	68.3	0.92	165
23位	20位	大阪府	大阪市 阿倍野区	68.0	0.91	456
24位	33位	宮城県	富谷市	67.9	0.91	160
25位	30位	兵庫県	神戸市 中央区	67.8	0.91	606
26位	42位	北海道	札幌市 中央区	67.4	0.90	1,141
27位	43位	神奈川県	横浜市 都筑区	67.4	0.90	926
28位	13位	京都府	長岡京市	67.3	0.90	259
29位	52位	千葉県	印西市	67.2	0.89	332
30位	38位	千葉県	浦安市	67.2	0.89	632

回答者数 354,521名

詳細
P3~14

■ 住みたい街(自治体)ランキングTOP30

順位	都道府県	自治体(政令市)名	得票数	得票率
1位	福岡県	福岡市	1,123	7.9%
2位	神奈川県	横浜市	889	6.2%
3位	沖縄県	那覇市	761	5.3%
4位	宮城県	仙台市	640	4.5%
5位	北海道	札幌市	585	4.1%
6位	兵庫県	神戸市	464	3.3%
7位	京都府	京都市	454	3.2%
8位	大阪府	大阪市	392	2.8%
9位	東京都	港区	291	2.0%
10位	東京都	世田谷区	254	1.8%
11位	東京都	新宿区	247	1.7%
12位	愛知県	名古屋市中区	243	1.7%
13位	広島県	広島市	204	1.4%
14位	東京都	千代田区	186	1.3%
15位	神奈川県	鎌倉市	181	1.3%
16位	東京都	渋谷区	179	1.3%
17位	埼玉県	さいたま市	175	1.2%
18位	東京都	中央区	167	1.2%
19位	石川県	金沢市	162	1.1%
20位	千葉県	浦安市	160	1.1%
21位	静岡県	静岡市	120	0.8%
22位	沖縄県	石垣市	118	0.8%
23位	東京都	目黒区	117	0.8%
24位	静岡県	熱海市	104	0.7%
25位	東京都	武蔵野市	100	0.7%
26位	長野県	長野市	100	0.7%
27位	兵庫県	西宮市	98	0.7%
28位	岡山県	岡山市	92	0.6%
29位	長野県	松本市	92	0.6%
30位	長野県	北佐久郡 軽井沢町	90	0.6%

回答者数 14,234名

詳細
P18~19

■ 住みこち(都道府県)ランキングTOP10

順位	都道府県	偏差値	評点	回答数
1位	東京都	71.4	0.74	54,557
2位	兵庫県	66.4	0.68	17,201
3位	福岡県	65.5	0.67	15,042
4位	神奈川県	64.2	0.65	30,879
5位	大阪府	63.7	0.65	31,434
6位	京都府	62.6	0.63	9,027
7位	愛知県	61.5	0.62	23,023
8位	奈良県	61.2	0.61	4,304
9位	沖縄県	60.9	0.61	3,156
10位	広島県	59.5	0.59	8,184

回答者数 354,521名

詳細
P15~17

■ 住みたい街(都道府県)ランキングTOP10

順位	都道府県	得票数	得票率
1位	東京都	2,445	17.2%
2位	福岡県	1,333	9.4%
3位	神奈川県	1,164	8.2%
4位	沖縄県	1,012	7.1%
5位	北海道	872	6.1%
6位	宮城県	678	4.8%
7位	兵庫県	628	4.4%
8位	大阪府	580	4.1%
9位	京都府	474	3.3%
10位	静岡県	455	3.2%

回答者数 14,234名

詳細
P18~19

- ・ 評点とは、今住んでいる地域の評価(MAX2、MIN-2)の平均値を示したものです。偏差値とは、評点の平均値が50になるように変換し、評点の数値が評点の平均値からどの程度隔たっているのかを示したものです。偏差値が同じ場合、小数点2位以下が異なります。
- ・ 「住みこちランキング」は、2019年度と2020年度の回答を累積して、「住みたい街ランキング」は、2020年度の回答のみで集計しています。
- ・ 住みこち(自治体)ランキングは、回答者50名以上の自治体を、住みたい街(自治体)ランキングは、現住地・現住都道府県または都市圏・「特になし」という回答を除いてランキングを集計しています。住みたい街(都道府県)ランキングは、住みたい街(自治体)への投票を、都道府県毎に合計してランキングを作成しています。

《詳細データについて》

本調査は今回が第2回目となります。詳細につきましては、「住みこちランキング」WEBサイト(<https://www.eheya.net/sumicoco/>)または大東建託株式会社「賃貸未来研究所」公式WEBサイト(<https://www.kentaku.co.jp/miraiken/>)をご参照下さい。なお、各自治体には詳細データの提供が可能です。ご希望の場合は、本リリース2ページ目記載の問い合わせ先までお問い合わせ下さい。

総評・調査概要

総評

住みこち(自治体)ランキングでは、回答者数の累積により上位ランキングが変動。トップ3は奈良県北葛城郡王寺町、東京都中央区、大阪府大阪市天王寺区に。

詳細はP3~6

第2回目の発表となる2020年度版では、トップ10のうち7自治体が、第1回(2019年度)調査でもトップ10にランクインしています。また、昨年トップの福岡市中央区は6位、昨年4位の大阪府大阪市西区は21位と、順位が変動しています。

住みこち(自治体)静かさ治安^{とよのぐん とよのちよう}トップは、大阪府豊能郡豊能町、自然・観光^{ひがしむろぐん くしもとちよう}トップは和歌山県東牟婁郡串本町。総合上位300位圏外の自治体が上位にランクイン。

詳細はP7~14

住みこち(自治体)因子別では、大阪府豊能郡豊能町が静かさ治安で、和歌山県東牟婁郡串本町が自然・観光でトップにランクイン。総合上位300位圏外の自治体が上位にランクインしています。

住みこち(都道府県)トップ3は東京都、兵庫県、福岡県

詳細はP15~17

住みこち(都道府県)は総合トップの東京都は、①親しみやすさ、③交通利便性、④生活利便性、⑤イメージ、⑦行政サービスの5項目でもトップとなっています。

住みたい街(自治体)トップは福岡市、住みたい(都道府県)トップは東京都

詳細はP18・19

2020年度の調査では、フリーワード・サジェスト(入力された地名をもとに複数の自治体候補を表示する)方式で回答を得ています。自治体トップは福岡市(得票率7.9%)、都道府県トップは東京都(同17.2%)となっています。

※ 住みたい街(自治体)は、現住地・現住都道府県または都市圏・「特にない」という回答を除いてランキングを集計しています。住みたい街(都道府県)ランキングは、住みたい街(自治体)への投票を都道府県毎に合計してランキングを作成しています。

調査概要

- ◇調査方法 株式会社マクロミルの登録モニタに対してインターネット経由で調査票を配布・回収。
- ◇回答者 全国47都道府県1,856自治体居住の20歳以上の男女、2019年度・2020年度累計354,521名の回答を「住みこち」として集計し、2020年度187,823名の回答のうち、居住都道府県・都市圏、「今住んでいる街」、「特にない」の回答を除いた14,234名の回答を「住みたい街」として集計。
[男女比] 男性47.8%：女性52.2%
[未既婚] 未婚35.3%：既婚64.7% [子ども] なし 41.9%：あり 58.1%
[世代比] 20歳代13.5%、30歳代23.1%、40歳代26.1%、50歳代21.6%、60歳以上15.7%
- ◇調査期間 2020年3月17日(火)~4月3日(金)：2020年度調査
- ◇調査体制 調査企画・設問設計・分析：大東建託賃貸未来研究所 宗健(所長)、調査票配布回収：株式会社マクロミル
- ◇回答方法 住みこちランキングは現在居住している街についての「全体としての現在の地域の評価(大変満足：2 満足：1 どちらでもない：0 不満：-1 大変不満：-2)」の平均値を集計して作成。住みたい街ランキングは、フリーワード・サジェスト(入力された単語をもとに複数の候補を表示する)方式の回答をもとに投票数でランキング。

解説者プロフィール



宗健(そうたけし)

大東建託株式会社 賃貸未来研究所長・AI-DXラボ所長 ITストラテジスト・博士(社会学)筑波大学 麗澤大学客員准教授
1965年北九州市生まれ。1987年九州工業大学工学部卒業、株式会社リクルート入社。通信事業部、求人系インターネットサービス企画マネージャー、ForRent.jp編集長、ISIZE住宅情報編集長、R25式モバイル編集長などを経て、2006年株式会社リクルートフォレントインシュア代表取締役社長。2012年リクルート住まい研究所長。2018年7月より大東建託株式会社賃貸未来研究所長。2020年4月よりAI-DXラボ所長(兼担)・麗澤大学客員准教授。

- ・本リリースの一部または全部を、個人的な利用を目的とする印字・保存等、その他著作権法で認められる場合を除き、著作物等を著作権者等の事前の許諾なしに、複製、公衆送信、頒布、改変、他のウェブサイトへ転載するなどの行為を禁止します。
- ・新聞・雑誌、テレビ・ラジオ等の報道関係者におかれましては、本リリースを掲載・報道または引用する場合には、「いい部屋ネット 街の住みこちランキング2020<全国版>」「いい部屋ネット 住みたい街ランキング2020<全国版>」と出所の表記をお願いします。
- ・報道関係者向けに、本リリースの集計項目のほかに個別集計結果を提供できる可能性がありますので、個別にお問い合わせください。
- ・本調査の対象となった自治体には、詳細データを提供可能ですので、個別にお問い合わせください。
- ・学術研究目的の場合、本調査個票データについて提供できる可能性がありますので個別にお問い合わせください。

<お問い合わせ先>

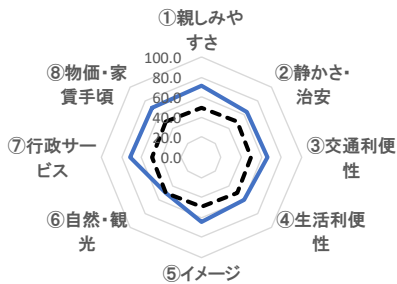
大東建託株式会社 広報部

TEL:03-6718-9174 メール:koho@kentak.co.jp

街の住みこち(自治体)ランキング上位の分析 <総合1~3位>

「住みこちに関する55項目の設問」の因子分析から得られた8つの要素をレーダーチャートにすると、その自治体のイメージが把握できます。基準点(下図点線)よりもどの項目が大きく広がっているかで特徴がわかります。

自治体 1位 (1.05P:偏差値73.4) 奈良県 北葛城郡王寺町(きたかつらぎぐん おうじちょう)



所長
コメント


県の北西部に位置。明治時代に県内で初めて鉄道が開通した町で、奈良と大阪を結ぶ交通の要衝地として発展。大阪市や奈良市へのアクセスに便利なベッドタウンで、達磨寺や太子葬送の道など、聖徳太子ゆかりの町としても知られています。



居住者
コメント

- 生活する上で全く問題なく、ほとんど不満もない。そして大阪・天王寺という大都市にも電車で30分以内で行ける。自然も多く、子供の遊び場も多い。住むには理想的な環境。(男性・45歳・未婚・自営・自由業)
- 交通の便がいい。日用品の買い物・病院・金融機関もそろっていて困らない。日常生活で自然を感じられるところも気に入っている。(女性・54歳・既婚・専業主婦)

自治体 2位 (1.05P:偏差値73.4) 東京都 中央区



所長
コメント

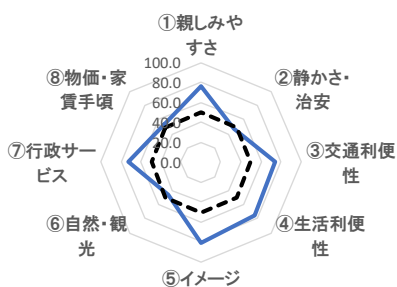
東京駅の東側、銀座・日本橋の商業集積地や人形町、月島といった下町があり、築地場外市場も健在です。人口は14万程度ですが、臨海部での大規模マンションの開発や都心部における再開発などにより、人口は増加傾向にあります。交通の便が良く、買い物にも便利な生活利便性の高い地域です。



居住者
コメント

- 有楽町や銀座などへ徒歩で行ける。自転車通勤できる。羽田空港までのアクセスが良い(車、電車共)。(男性・50歳・既婚・管理職)
- 良質な地域住民と環境、交通の利便性。夜中に営業している飲食店が少ない為、夜は比較的閑静で安全。適度な距離にあるショッピング施設と、昔ながらの伝統文化が残っており、心地の良い雰囲気。(女性・39歳・既婚・専業主婦)

自治体 3位 (1.05P:偏差値73.1) 大阪府 大阪市天王寺区



所長
コメント

市内のほぼ中心に位置し、「天王寺・阿倍野」として商業施設が集積しています。区内には日本最古の官寺、四天王寺をはじめとした約200の社寺があります。中高一貫校も多い文教地区となっており、近年の再開発によるタワーマンション供給などにより、人口も増加しています。



居住者
コメント

- 極めて交通の便がよく、梅田、なんば、天王寺等へ10分以内で行くことができる。また、自宅徒歩圏内に百貨店や様々なショップ、膨大な飲食店があり、さらに地下道で傘なしで行ける場所も多い。(男性・63歳・未婚・無職)
- 市内の中では治安がよく子どもの教育環境も良い。歩いて行ける範囲でなんでも揃い、車不要の生活を送れる。(女性・46歳・既婚・パート)

街の住みこち(自治体)ランキング <TOP100>

- 昨年トップ10の自治体を抑え、**奈良県の北葛城郡王寺町**(昨年12位)が**1位にランクイン**。2位:東京都中央区(同2位)、3位:大阪市天王寺区(同3位)、4位:愛知県長久手市(同7位)、5位:東京都文京区(同9位)で、上位の顔ぶれに**顕著な順位変動はありません**。
- 100位までのすべての自治体は**偏差値60を超えて**おり、相対的に住みこちが良いという評価になっています。
- 郡部からは、トップの王寺町のほか、**9位:新宮町**(昨年6位)、**22位:府中町**(同36位)、**31位:昭和町**(New!)、**34位:菊陽町**(同76位)、**37位:葉山町**(同50位)、**39位:北谷町**(同35位)、**61位:精華町**(同44位)、**64位:中城村**(New!)、**66位:長泉町**(同135位)、**69位:広陵町**(同45位)、**76位:南風原町**(同67位)、の**12自治体**がランクインしています。

<自治体 総合1~50位>

順位	昨年	都道府県	自治体名	偏差値	評点	回答数
1位	12位	奈良県	北葛城郡 王寺町	73.4	1.05	91
2位	2位	東京都	中央区	73.4	1.05	832
3位	3位	大阪府	大阪市 天王寺区	73.1	1.05	337
4位	7位	愛知県	長久手市	72.2	1.02	217
5位	9位	東京都	文京区	72.2	1.02	1,148
6位	1位	福岡県	福岡市 中央区	71.8	1.01	806
7位	11位	大阪府	箕面市	71.6	1.01	416
8位	5位	愛知県	名古屋市中区	71.5	1.00	438
9位	6位	福岡県	糟屋郡 新宮町	71.3	1.00	93
10位	17位	兵庫県	芦屋市	71.2	1.00	302
11位	10位	大阪府	大阪市 北区	71.2	1.00	580
12位	22位	東京都	目黒区	70.2	0.97	1,121
13位	19位	兵庫県	西宮市	70.0	0.97	1,532
14位	21位	東京都	渋谷区	70.0	0.97	1,078
15位	26位	大阪府	大阪市 中央区	69.9	0.96	445
16位	29位	東京都	武蔵野市	69.9	0.96	549
17位	14位	大阪府	大阪市 福島区	69.8	0.96	329
18位	24位	東京都	港区	69.6	0.96	1,134
19位	18位	京都府	京都市 中京区	69.6	0.96	468
20位	8位	兵庫県	神戸市 灘区	69.0	0.94	555
21位	4位	大阪府	大阪市 西区	68.9	0.94	422
22位	36位	広島県	安芸郡 府中町	68.3	0.92	165
23位	20位	大阪府	大阪市 阿倍野区	68.0	0.91	456
24位	33位	宮城県	富谷市	67.9	0.91	160
25位	30位	兵庫県	神戸市 中央区	67.8	0.91	606
26位	42位	北海道	札幌市 中央区	67.4	0.90	1,141
27位	43位	神奈川県	横浜市 都筑区	67.4	0.90	926
28位	13位	京都府	長岡京市	67.3	0.90	259
29位	52位	千葉県	印西市	67.2	0.89	332
30位	38位	千葉県	浦安市	67.2	0.89	632
31位	—	山梨県	中巨摩郡 昭和町	67.2	0.89	66
32位	27位	福岡県	福岡市 城南区	67.2	0.89	506
33位	57位	愛知県	名古屋市 東区	67.1	0.89	340
34位	76位	熊本県	菊池郡 菊陽町	66.9	0.88	78
35位	41位	愛知県	名古屋市 名東区	66.8	0.88	689
36位	48位	北海道	札幌市 西区	66.6	0.88	875
37位	50位	神奈川県	三浦郡 葉山町	66.5	0.88	97
38位	54位	東京都	品川区	66.5	0.88	1,728
39位	35位	沖縄県	中頭郡 北谷町	66.4	0.87	79
40位	28位	兵庫県	神戸市 東灘区	66.3	0.87	896
41位	79位	東京都	三鷹市	66.3	0.87	598
42位	32位	兵庫県	伊丹市	66.3	0.87	642
43位	25位	東京都	千代田区	66.2	0.87	410
44位	47位	大阪府	吹田市	66.2	0.87	1,179
45位	62位	埼玉県	さいたま市 浦和区	66.2	0.87	741
46位	58位	大阪府	高槻市	66.0	0.86	1,112
47位	65位	愛知県	名古屋市 千種区	66.0	0.86	700
48位	37位	福岡県	福岡市 早良区	66.0	0.86	889
49位	—	福岡県	那珂川市	66.0	0.86	123
50位	61位	福岡県	福岡市 西区	65.9	0.86	868

<自治体 総合51~100位>

順位	昨年	都道府県	自治体名	偏差値	評点	回答数
51位	59位	愛知県	名古屋市 瑞穂区	65.8	0.86	450
52位	53位	東京都	杉並区	65.7	0.85	2,394
53位	69位	神奈川県	横浜市 青葉区	65.6	0.85	1,200
54位	55位	大阪府	豊中市	65.6	0.85	1,273
55位	143位	福岡県	北九州市 戸畑区	65.4	0.85	183
56位	49位	大阪府	大阪市 都島区	65.4	0.85	476
57位	80位	東京都	豊島区	65.3	0.84	1,459
58位	34位	東京都	国立市	65.3	0.84	306
59位	39位	京都府	京都市 左京区	65.3	0.84	630
60位	70位	熊本県	合志市	65.2	0.84	95
61位	44位	京都府	相楽郡 精華町	65.2	0.84	113
62位	87位	神奈川県	横浜市 西区	65.0	0.84	531
63位	63位	北海道	札幌市 厚別区	64.9	0.83	534
64位	—	沖縄県	中頭郡 中城村	64.9	0.83	54
65位	75位	東京都	世田谷区	64.8	0.83	4,550
66位	135位	静岡県	駿東郡 長泉町	64.7	0.83	82
67位	120位	愛知県	名古屋市 中区	64.7	0.83	389
68位	94位	大阪府	茨木市	64.7	0.83	881
69位	45位	奈良県	北葛城郡 広陵町	64.5	0.82	108
70位	15位	石川県	野々市市	64.4	0.82	84
71位	116位	北海道	札幌市 清田区	64.2	0.82	471
72位	97位	大阪府	池田市	63.9	0.81	342
73位	98位	東京都	新宿区	63.9	0.81	1,715
74位	23位	茨城県	守谷市	63.8	0.81	124
75位	73位	京都府	京都市 上京区	63.8	0.81	315
76位	67位	沖縄県	島尻郡 南風原町	63.8	0.81	98
77位	64位	京都府	京都市 下京区	63.8	0.81	340
78位	89位	東京都	台東区	63.8	0.80	1,091
79位	105位	埼玉県	さいたま市 中央区	63.8	0.80	521
80位	66位	北海道	札幌市 手稲区	63.7	0.80	575
81位	104位	福岡県	春日市	63.6	0.80	347
82位	96位	奈良県	生駒市	63.6	0.80	372
83位	163位	埼玉県	さいたま市 南区	63.6	0.80	793
84位	127位	兵庫県	三田市	63.5	0.80	352
85位	95位	神奈川県	横浜市 中区	63.5	0.80	597
86位	84位	東京都	江東区	63.5	0.80	2,351
87位	107位	東京都	調布市	63.5	0.80	682
88位	81位	東京都	中野区	63.2	0.79	1,646
89位	100位	奈良県	葛城市	63.1	0.79	118
90位	78位	福岡県	福岡市 博多区	63.1	0.79	1,018
91位	103位	広島県	広島市 南区	63.0	0.79	596
92位	91位	愛知県	日進市	63.0	0.78	278
93位	92位	北海道	札幌市 豊平区	63.0	0.78	902
94位	90位	愛知県	名古屋市 緑区	63.0	0.78	1,001
95位	205位	神奈川県	川崎市 中原区	62.9	0.78	993
96位	145位	千葉県	千葉市 美浜区	62.8	0.78	642
97位	113位	福岡県	大野城市	62.8	0.78	309
98位	174位	神奈川県	藤沢市	62.8	0.78	1,020
99位	51位	愛知県	名古屋市 熱田区	62.8	0.78	275
100位	68位	滋賀県	草津市	62.7	0.78	422

回答者数 354,521名

- 偏差値70以上を背景黄、60以上を背景グレー。評点が同じで偏差値が異なるのは、評点の小数点3桁以下が異なる場合です。都道府県別集計も同様です。
- 昨年順位が“-”の自治体は、2019年調査ではランキング対象に含まれていなかった自治体を表しています。

街の住みこち(自治体)ランキング <101位~200位>

- 177位までの自治体は、**偏差値60を超えて**おり、相対的に住みこちが良いという評価になっています。
- 郡部からの101~200位へのランクインは、**105位:扶桑町**(昨年71位)、**109位:芽室町**(New!)、**125位:音更町**(New!)、**126位:時津町**(同46位)、**131位:海田町**(同133位)、**132位:三股町**(New!)、**146位:石井町**(同40位)、**164位:粕屋町**(同241位)、**167位:北方町**(同191位)、**173位:西原町**(同157位)、**174位:玉城町**(New!)、**178位:伊奈町**(同192位)、**181位:東員町**(同115位)、**183位:南箕輪村**(New!)、**186位:宇多津町**(New!)、**191位:朝日町**(同82位)、**195位:島本町**(同228位)、の**17自治体**です。

<自治体 総合101~150位>

順位	昨年	都道府県	自治体名	偏差値	評点	回答数
101位	72位	沖縄県	豊見城市	62.7	0.78	125
102位	60位	福岡県	福津市	62.6	0.77	102
103位	—	富山県	砺波市	62.5	0.77	79
104位	83位	兵庫県	宝塚市	62.5	0.77	741
105位	71位	愛知県	丹羽郡 扶桑町	62.5	0.77	105
106位	108位	京都府	京都市 西京区	62.5	0.77	611
107位	74位	熊本県	熊本市 中央区	62.5	0.77	436
108位	172位	東京都	小金井市	62.5	0.77	414
109位	—	北海道	河西郡 芽室町	62.4	0.77	56
110位	86位	福岡県	福岡市 南区	62.3	0.77	1,071
111位	137位	京都府	京都市 北区	62.3	0.77	460
112位	106位	愛知県	大府市	62.2	0.76	284
113位	129位	神奈川県	横浜市 港南区	62.1	0.76	776
114位	93位	大阪府	大阪市 城東区	62.1	0.76	704
115位	117位	埼玉県	さいたま市 大宮区	62.1	0.76	579
116位	99位	大阪府	大阪市 鶴見区	62.0	0.76	457
117位	85位	千葉県	千葉市 緑区	62.0	0.76	565
118位	123位	東京都	稲城市	62.0	0.76	315
119位	169位	東京都	立川市	62.0	0.76	734
120位	189位	千葉県	流山市	61.8	0.75	606
121位	144位	神奈川県	鎌倉市	61.8	0.75	650
122位	118位	山形県	東根市	61.8	0.75	85
123位	101位	広島県	広島市 西区	61.8	0.75	764
124位	122位	奈良県	橿原市	61.8	0.75	388
125位	—	北海道	河東郡 音更町	61.7	0.75	68
126位	46位	長崎県	西彼杵郡 時津町	61.7	0.75	60
127位	130位	大阪府	大阪狭山市	61.6	0.75	187
128位	183位	広島県	広島市 東区	61.5	0.75	495
129位	134位	兵庫県	明石市	61.5	0.75	966
130位	180位	東京都	北区	61.5	0.74	1,685
131位	133位	広島県	安芸郡 海田町	61.4	0.74	86
132位	—	宮崎県	北諸県郡 三股町	61.3	0.74	58
133位	139位	広島県	広島市 安佐南区	61.3	0.74	1,005
134位	162位	奈良県	奈良市	61.3	0.74	1,145
135位	186位	東京都	府中市	61.2	0.74	898
136位	165位	大阪府	枚方市	61.2	0.74	1,280
137位	126位	京都府	京田辺市	61.2	0.74	224
138位	188位	東京都	練馬区	61.1	0.74	2,775
139位	128位	大阪府	和泉市	61.1	0.74	570
140位	114位	滋賀県	守山市	61.0	0.73	258
141位	156位	東京都	国分寺市	61.0	0.73	417
142位	142位	福岡県	福岡市 東区	60.9	0.73	1,283
143位	88位	大阪府	堺市 北区	60.9	0.73	669
144位	111位	奈良県	香芝市	60.9	0.73	245
145位	146位	新潟県	新潟市 西区	60.9	0.73	334
146位	40位	徳島県	名西郡 石井町	60.9	0.73	63
147位	166位	神奈川県	海老名市	60.9	0.73	337
148位	149位	神奈川県	横浜市 港北区	60.9	0.73	1,294
149位	124位	広島県	広島市 中区	60.9	0.73	591
150位	286位	沖縄県	南城市	60.9	0.73	107

<自治体 総合151~200位>

順位	昨年	都道府県	自治体名	偏差値	評点	回答数
151位	147位	愛知県	名古屋市 天白区	60.8	0.73	655
152位	207位	神奈川県	川崎市 幸区	60.7	0.73	689
153位	56位	鹿児島県	始良市	60.7	0.72	116
154位	140位	愛知県	刈谷市	60.7	0.72	482
155位	178位	大阪府	大阪市 旭区	60.6	0.72	381
156位	234位	神奈川県	茅ヶ崎市	60.6	0.72	539
157位	171位	長野県	安曇野市	60.5	0.72	161
158位	102位	熊本県	熊本市 東区	60.4	0.72	379
159位	158位	神奈川県	横浜市 金沢区	60.4	0.72	896
160位	121位	福岡県	筑紫野市	60.4	0.72	328
161位	217位	京都府	京都市 右京区	60.4	0.72	804
162位	285位	大阪府	大阪市 住吉区	60.3	0.71	627
163位	176位	北海道	札幌市 北区	60.3	0.71	1,222
164位	241位	福岡県	糟屋郡 粕屋町	60.3	0.71	150
165位	175位	兵庫県	神戸市 須磨区	60.2	0.71	685
166位	209位	大阪府	大阪市 浪速区	60.2	0.71	292
167位	191位	岐阜県	本美郡 北方町	60.2	0.71	59
168位	153位	宮城県	仙台市 太白区	60.2	0.71	968
169位	187位	愛知県	名古屋市 西区	60.2	0.71	613
170位	152位	兵庫県	神戸市 垂水区	60.1	0.71	940
171位	119位	宮城県	仙台市 宮城野区	60.1	0.71	821
172位	177位	神奈川県	横浜市 神奈川区	60.0	0.71	1,113
173位	157位	沖縄県	中頭郡 西原町	60.0	0.71	89
174位	—	三重県	度会郡 玉城町	60.0	0.71	58
175位	132位	愛知県	尾張旭市	60.0	0.71	259
176位	181位	神奈川県	川崎市 麻生区	60.0	0.71	857
177位	194位	大阪府	大阪市 東住吉区	60.0	0.71	547
178位	192位	埼玉県	北足立郡 伊奈町	59.9	0.71	78
179位	167位	埼玉県	和光市	59.9	0.71	278
180位	185位	長野県	松本市	59.9	0.70	528
181位	115位	三重県	員弁郡 東員町	59.9	0.70	81
182位	151位	広島県	広島市 佐伯区	59.8	0.70	545
183位	—	長野県	上伊那郡 南箕輪村	59.8	0.70	57
184位	233位	神奈川県	川崎市 高津区	59.8	0.70	905
185位	148位	東京都	墨田区	59.8	0.70	1,166
186位	—	香川県	綾歌郡 宇多津町	59.7	0.70	60
187位	255位	東京都	大田区	59.7	0.70	3,520
188位	193位	京都府	木津川市	59.6	0.70	238
189位	238位	岡山県	岡山市 北区	59.6	0.70	647
190位	226位	東京都	多摩市	59.6	0.70	483
191位	82位	三重県	三重郡 朝日町	59.5	0.69	59
192位	337位	福岡県	宗像市	59.5	0.69	170
193位	223位	東京都	日野市	59.5	0.69	646
194位	141位	石川県	金沢市	59.5	0.69	985
195位	228位	大阪府	三島郡 島本町	59.4	0.69	94
196位	240位	愛知県	名古屋市 北区	59.4	0.69	688
197位	184位	沖縄県	浦添市	59.3	0.69	251
198位	170位	東京都	小平市	59.3	0.69	646
199位	264位	宮城県	仙台市 若林区	59.3	0.69	556
200位	215位	滋賀県	大津市	59.3	0.69	1,066

回答者数 354,521名

- 偏差値70以上を背景黄、60以上を背景グレー。評点が同じで偏差値が異なるのは、評点の小数点3桁以下が異なる場合です。都道府県別集計も同様です。
- 昨年順位が“-”の自治体は、2019年調査ではランキング対象に含まれていなかった自治体を表しています。

街の住みこち(自治体)ランキング <201位~300位>

- 郡部からの201~300位へのランクインは、**205位:播磨町**(昨年246位)、**214位:御代田町**(同250位)、**221位:武豊町**(New!)、**226位:三芳町**(同222位)、**229位:日出町**(同343位)、**237位:大山崎町**(同150位)、**244位:七飯町**(同212位)、**249位:壬生町**(New!)、**257位:大治町**(同304位)、**259位:綾川町**(同344位)、**268位:清水町**(同251位)、**274位:三郷町**(同382位)、**275位:熊取町**(同239位)、**277位:稲美町**(同289位)、**280位:東海村**(New!)、**289位:開成町**(New!)、**296位:吉岡町**(同237位)、の**17自治体**です。

<自治体 総合201~250位>

順位	昨年	都道府県	自治体名	偏差値	評点	回答数
201位	326位	神奈川県	相模原市 南区	59.3	0.69	886
202位	31位	山口県	下松市	59.2	0.69	102
203位	208位	愛媛県	松山市	59.2	0.69	1,097
204位	219位	埼玉県	さいたま市 緑区	59.2	0.69	496
205位	246位	兵庫県	加古郡 播磨町	59.1	0.68	101
206位	206位	北海道	札幌市 東区	59.1	0.68	1,103
207位	164位	静岡県	浜松市 浜北区	59.0	0.68	207
208位	299位	大阪府	交野市	59.0	0.68	232
209位	182位	大阪府	堺市 南区	59.0	0.68	586
210位	230位	大阪府	大阪市 淀川区	59.0	0.68	748
211位	204位	北海道	北広島市	59.0	0.68	178
212位	138位	静岡県	静岡市 駿河区	58.9	0.68	452
213位	224位	宮城県	名取市	58.9	0.68	243
214位	250位	長野県	北佐久郡 御代田町	58.9	0.68	56
215位	270位	神奈川県	川崎市 宮前区	58.9	0.68	843
216位	197位	佐賀県	武雄市	58.9	0.68	87
217位	242位	神奈川県	横浜市 戸塚区	58.9	0.68	898
218位	160位	茨城県	ひたちなか市	58.9	0.68	257
219位	220位	宮城県	仙台市 青葉区	58.8	0.68	1,215
220位	248位	福岡県	太宰府市	58.8	0.68	213
221位	-	愛知県	知多郡 武豊町	58.8	0.68	74
222位	229位	茨城県	つくば市	58.8	0.67	498
223位	159位	兵庫県	神戸市 兵庫区	58.8	0.67	461
224位	259位	千葉県	柏市	58.7	0.67	972
225位	263位	千葉県	習志野市	58.7	0.67	637
226位	222位	埼玉県	入間郡 三芳町	58.7	0.67	98
227位	235位	北海道	札幌市 南区	58.7	0.67	545
228位	227位	熊本県	熊本市 南区	58.7	0.67	272
229位	343位	大分県	速見郡 日出町	58.7	0.67	64
230位	276位	石川県	能美市	58.6	0.67	85
231位	280位	埼玉県	川越市	58.6	0.67	907
232位	173位	広島県	廿日市市	58.6	0.67	200
233位	232位	愛知県	名古屋市中村区	58.6	0.67	718
234位	221位	宮城県	仙台市 泉区	58.5	0.67	882
235位	245位	千葉県	千葉市 稲毛区	58.5	0.67	746
236位	-	東京都	羽村市	58.5	0.67	87
237位	150位	京都府	乙訓郡 大山崎町	58.5	0.67	69
238位	154位	兵庫県	神戸市 西区	58.4	0.67	994
239位	290位	静岡県	三島市	58.4	0.66	182
240位	256位	埼玉県	上尾市	58.3	0.66	487
241位	328位	北海道	恵庭市	58.3	0.66	213
242位	218位	東京都	板橋区	58.3	0.66	2,543
243位	155位	埼玉県	鶴ヶ島市	58.2	0.66	118
244位	212位	北海道	亀田郡 七飯町	58.2	0.66	59
245位	573位	岡山県	総社市	58.2	0.66	109
246位	308位	神奈川県	横浜市 栄区	58.1	0.66	484
247位	279位	兵庫県	尼崎市	58.1	0.66	1,437
248位	254位	群馬県	高崎市	58.1	0.66	804
249位	-	栃木県	下都賀郡 壬生町	58.1	0.66	67
250位	196位	福岡県	北九州市 八幡東区	58.0	0.66	203

<自治体 総合251~300位>

順位	昨年	都道府県	自治体名	偏差値	評点	回答数
251位	257位	愛知県	安城市	58.0	0.65	304
252位	199位	佐賀県	鳥栖市	58.0	0.65	130
253位	125位	福岡県	北九州市 八幡西区	57.9	0.65	790
254位	292位	沖縄県	那覇市	57.9	0.65	729
255位	195位	岐阜県	大垣市	57.9	0.65	507
256位	244位	埼玉県	所沢市	57.9	0.65	855
257位	304位	愛知県	海部郡 大治町	57.9	0.65	95
258位	372位	神奈川県	横浜市 旭区	57.9	0.65	777
259位	344位	香川県	綾歌郡 綾川町	57.8	0.65	60
260位	350位	大阪府	堺市 東区	57.8	0.65	353
261位	266位	北海道	千歳市	57.7	0.65	303
262位	249位	北海道	札幌市 白石区	57.7	0.65	882
263位	231位	神奈川県	横浜市 緑区	57.6	0.65	607
264位	416位	福岡県	糸島市	57.6	0.64	171
265位	267位	埼玉県	さいたま市 北区	57.5	0.64	731
266位	313位	栃木県	宇都宮市	57.5	0.64	1,122
267位	331位	長崎県	大村市	57.5	0.64	159
268位	251位	静岡県	駿東郡 清水町	57.4	0.64	61
269位	341位	埼玉県	吉川市	57.4	0.64	194
270位	332位	埼玉県	朝霞市	57.3	0.64	450
271位	386位	千葉県	市川市	57.3	0.64	1,272
272位	277位	埼玉県	ふじみ野市	57.3	0.64	259
273位	333位	千葉県	白井市	57.3	0.64	201
274位	382位	奈良県	生駒郡 三郷町	57.3	0.64	77
275位	239位	大阪府	泉南郡 熊取町	57.2	0.64	137
276位	112位	三重県	伊勢市	57.2	0.63	208
277位	289位	兵庫県	加古郡 稲美町	57.2	0.63	93
278位	431位	埼玉県	深谷市	57.2	0.63	216
279位	320位	東京都	西東京市	57.2	0.63	481
280位	-	茨城県	那珂郡 東海村	57.2	0.63	71
	443位	石川県	かほく市	57.2	0.63	71
282位	161位	栃木県	大田原市	57.1	0.63	98
283位	311位	東京都	町田市	57.1	0.63	1,118
284位	210位	愛媛県	東温市	57.1	0.63	68
285位	293位	静岡県	静岡市 葵区	57.1	0.63	541
286位	509位	長野県	佐久市	57.1	0.63	152
287位	261位	静岡県	浜松市 中区	57.1	0.63	523
288位	272位	大阪府	高石市	57.1	0.63	176
289位	-	神奈川県	足柄上郡 開成町	57.0	0.63	54
290位	291位	愛知県	名古屋市中村区	57.0	0.63	596
291位	247位	鹿児島県	鹿児島市	57.0	0.63	1,301
292位	262位	大分県	大分市	57.0	0.63	1,012
293位	278位	埼玉県	さいたま市 見沼区	57.0	0.63	689
294位	377位	石川県	白山市	57.0	0.63	183
295位	364位	東京都	昭島市	57.0	0.63	301
296位	237位	群馬県	北群馬郡 吉岡町	56.9	0.63	59
297位	302位	埼玉県	志木市	56.9	0.63	268
298位	529位	山梨県	北杜市	56.9	0.63	75
299位	283位	茨城県	牛久市	56.9	0.63	147
300位	314位	神奈川県	小田原市	56.9	0.63	310

回答者数 354,521名

- 偏差値70以上を背景黄、60以上を背景グレー。評点が同じで偏差値が異なるのは、評点の小数点3桁以下が異なる場合です。都道府県別集計も同様です。
- 昨年順位が“-”の自治体は、2019年調査ではランキング対象に含まれていなかった自治体を表しています。

街の住みこち(自治体)ランキング 〈因子別:①親しみやすさ〉

- 親しみやすさでは、総合2位の東京都中央区が昨年に引き続きトップ、総合17位の大阪市福島区が2位、総合11位の大阪市北区が3位、総合5位の東京都文京区が4位、総合78位の台東区が5位という結果になっています。
- 都心部の商店街のある街の評価が高くなっています。
- 27位までの自治体は偏差値70を超えており、相対的に高い評価になっています。

〈自治体 1～50位〉

順位	昨年	都道府県	自治体名	偏差値	評点	回答数
1位	1位	東京都	中央区	78.9	0.56	832
2位	2位	大阪府	大阪市 福島区	77.5	0.52	329
3位	4位	大阪府	大阪市 北区	76.4	0.49	580
4位	10位	東京都	文京区	76.3	0.49	1,148
5位	3位	東京都	台東区	75.8	0.48	1,091
6位	5位	大阪府	大阪市 天王寺区	75.8	0.48	337
7位	7位	東京都	品川区	75.6	0.48	1,728
8位	-	沖縄県	中頭郡 中城村	74.5	0.45	54
9位	16位	大阪府	大阪市 中央区	73.4	0.42	445
10位	14位	東京都	杉並区	73.0	0.41	2,394
11位	13位	東京都	中野区	72.4	0.40	1,646
12位	23位	東京都	武蔵野市	72.3	0.40	549
13位	18位	東京都	目黒区	72.1	0.39	1,121
14位	12位	兵庫県	神戸市 灘区	71.9	0.39	555
15位	17位	東京都	港区	71.8	0.39	1,134
16位	8位	大阪府	大阪市 西区	71.7	0.38	422
17位	15位	奈良県	北葛城郡 王寺町	71.7	0.38	91
18位	26位	東京都	北区	71.4	0.38	1,685
19位	25位	福岡県	糟屋郡 新宮町	71.4	0.37	93
20位	32位	千葉県	浦安市	71.3	0.37	632
21位	9位	福岡県	福岡市 中央区	71.0	0.37	806
22位	49位	沖縄県	中頭郡 北谷町	70.8	0.36	79
23位	65位	神奈川県	川崎市 中原区	70.7	0.36	993
24位	11位	京都府	長岡京市	70.4	0.35	259
25位	19位	大阪府	大阪市 都島区	70.2	0.35	476
26位	21位	福岡県	福岡市 城南区	70.1	0.34	506
27位	51位	東京都	三鷹市	70.1	0.34	598
28位	41位	大阪府	大阪狭山市	69.8	0.34	187
29位	-	福岡県	那珂川市	69.4	0.33	123
30位	29位	東京都	渋谷区	69.3	0.32	1,078
31位	48位	熊本県	菊池郡 菊陽町	69.1	0.32	78
32位	28位	愛知県	名古屋市 昭和区	69.0	0.32	438
33位	33位	大阪府	大阪市 阿倍野区	69.0	0.32	456
34位	44位	大阪府	高槻市	68.8	0.31	1,112
35位	20位	愛知県	長久手市	68.6	0.31	217
36位	22位	東京都	墨田区	68.5	0.31	1,166
37位	43位	東京都	江東区	68.5	0.30	2,351
38位	115位	大阪府	三島郡 島本町	68.4	0.30	94
39位	37位	大阪府	吹田市	68.3	0.30	1,179
40位	45位	福岡県	福岡市 西区	68.2	0.30	868
41位	35位	大阪府	大阪市 旭区	68.2	0.30	381
42位	46位	東京都	荒川区	68.2	0.30	1,117
43位	64位	東京都	江戸川区	67.9	0.29	1,687
44位	39位	福岡県	福岡市 早良区	67.8	0.29	889
45位	58位	京都府	京都市 中京区	67.7	0.29	468
46位	56位	東京都	千代田区	67.7	0.29	410
47位	40位	大阪府	大阪市 城東区	67.7	0.28	704
48位	57位	東京都	世田谷区	67.6	0.28	4,550
49位	52位	東京都	新宿区	67.4	0.28	1,715
50位	24位	兵庫県	神戸市 東灘区	67.3	0.27	896

〈自治体 51～100位〉

順位	昨年	都道府県	自治体名	偏差値	評点	回答数
51位	31位	福岡県	福岡市 南区	67.2	0.27	1,071
52位	47位	大阪府	大阪市 淀川区	67.2	0.27	748
53位	109位	長崎県	西彼杵郡 時津町	67.1	0.27	60
54位	123位	福岡県	北九州市 戸畑区	67.0	0.27	183
55位	66位	東京都	豊島区	66.9	0.27	1,459
56位	55位	大阪府	豊中市	66.9	0.27	1,273
57位	59位	大阪府	池田市	66.9	0.27	342
58位	75位	大阪府	大阪市 住吉区	66.8	0.26	627
59位	36位	大阪府	箕面市	66.8	0.26	416
60位	71位	北海道	札幌市 西区	66.4	0.25	875
61位	111位	東京都	大田区	66.2	0.25	3,520
62位	99位	北海道	札幌市 中央区	66.1	0.25	1,141
63位	27位	大阪府	大阪市 東成区	66.1	0.25	351
64位	83位	福岡県	春日市	66.1	0.25	347
65位	100位	東京都	小金井市	66.1	0.25	414
66位	81位	愛知県	名古屋市 東区	65.8	0.24	340
67位	101位	福岡県	大野城市	65.7	0.24	309
68位	88位	兵庫県	西宮市	65.6	0.23	1,532
69位	-	北海道	河西郡 芽室町	65.4	0.23	56
70位	84位	東京都	調布市	65.3	0.23	682
71位	174位	福岡県	宗像市	65.2	0.23	170
72位	135位	埼玉県	さいたま市 南区	65.2	0.23	793
73位	50位	東京都	国立市	65.2	0.22	306
74位	129位	神奈川県	横浜市 西区	65.1	0.22	531
75位	82位	沖縄県	豊見城市	65.0	0.22	125
76位	69位	兵庫県	神戸市 中央区	64.9	0.22	606
77位	79位	東京都	板橋区	64.9	0.22	2,543
78位	53位	北海道	札幌市 手稲区	64.8	0.22	575
79位	127位	東京都	葛飾区	64.8	0.21	1,642
80位	87位	京都府	乙訓郡 大山崎町	64.7	0.21	69
81位	73位	北海道	札幌市 豊平区	64.7	0.21	902
82位	67位	北海道	札幌市 厚別区	64.7	0.21	534
83位	97位	東京都	練馬区	64.7	0.21	2,775
84位	103位	神奈川県	横浜市 中区	64.7	0.21	597
85位	72位	福岡県	福岡市 博多区	64.6	0.21	1,018
86位	102位	大阪府	大阪市 東住吉区	64.6	0.21	547
87位	117位	東京都	府中市	64.6	0.21	898
88位	95位	福岡県	福岡市 東区	64.6	0.21	1,283
89位	63位	兵庫県	伊丹市	64.6	0.21	642
90位	85位	大阪府	大阪市 鶴見区	64.5	0.21	457
91位	110位	埼玉県	さいたま市 浦和区	64.5	0.21	741
92位	130位	神奈川県	藤沢市	64.4	0.21	1,020
93位	78位	大阪府	堺市 北区	64.4	0.21	669
94位	68位	大阪府	堺市 堺区	64.3	0.20	609
95位	-	三重県	度会郡 玉城町	64.3	0.20	58
96位	62位	愛知県	名古屋市 中区	64.3	0.20	389
97位	107位	大阪府	茨木市	64.3	0.20	881
98位	133位	広島県	安芸郡 府中町	64.3	0.20	165
99位	76位	沖縄県	島尻郡 南風原町	64.1	0.20	98
100位	61位	京都府	京都市 左京区	64.1	0.20	630

回答者数 354,521名

- 偏差値70以上を背景黄、60以上を背景グレー。評点が同じで偏差値が異なるのは、評点の小数点3桁以下が異なる場合です。都道府県別集計も同様です。
- 昨年順位が“-”の自治体は、2019年調査ではランキング対象に含まれていなかった自治体を表しています。

街の住みこち(自治体)ランキング 〈因子別:②静かさ治安〉

とよのぐんとよのちよう

- 静かさ治安は、昨年同様、大阪府**豊能郡豊能町**が**1位**となっています。
- 郊外や地方の街の評価が高くなっています。
- 16位までの自治体は**偏差値70を超えて**おり、相対的に静かで治安がとても良いという評価になっています。
- 総合評価の高い街としては、**総合7位の大阪府箕面市**が**15位にランクイン**しています。

〈自治体 1～50位〉

順位	昨年	都道府県	自治体名	偏差値	評点	回答数
1位	1位	大阪府	豊能郡 豊能町	83.8	0.93	58
2位	—	埼玉県	比企郡 鳩山町	83.6	0.93	50
3位	5位	兵庫県	川辺郡 猪名川町	82.0	0.89	90
4位	—	福井県	勝山市	81.1	0.87	55
5位	3位	山梨県	北杜市	80.6	0.85	75
6位	—	北海道	河西郡 芽室町	76.4	0.75	56
7位	—	北海道	中川郡 幕別町	75.3	0.72	57
8位	8位	富山県	南砺市	74.0	0.68	82
9位	14位	京都府	相楽郡 精華町	73.1	0.66	113
10位	6位	奈良県	宇陀市	73.0	0.66	60
11位	16位	兵庫県	三田市	72.9	0.66	352
12位	9位	福井県	大野市	72.2	0.64	60
13位	7位	長野県	飯山市	71.2	0.61	65
14位	66位	青森県	平川市	71.0	0.61	61
15位	21位	大阪府	箕面市	70.5	0.60	416
16位	25位	奈良県	生駒市	70.0	0.58	372
17位	4位	北海道	深川市	69.9	0.58	57
18位	19位	兵庫県	芦屋市	69.6	0.57	302
19位	79位	秋田県	北秋田市	69.5	0.57	60
20位	—	長野県	東御市	69.4	0.57	59
21位	27位	京都府	木津川市	69.2	0.56	238
22位	24位	岐阜県	揖斐郡 揖斐川町	69.2	0.56	59
23位	30位	千葉県	印西市	69.0	0.56	332
24位	11位	大阪府	南河内郡 河南町	69.0	0.56	60
25位	—	東京都	羽村市	69.0	0.56	87
26位	—	熊本県	人吉市	68.8	0.55	58
27位	12位	北海道	亀田郡 七飯町	68.8	0.55	59
28位	15位	岐阜県	美濃市	68.1	0.53	53
29位	186位	新潟県	妙高市	68.1	0.53	57
30位	—	長野県	諏訪郡 富士見町	68.1	0.53	58
31位	45位	和歌山県	伊都郡 かつらぎ町	68.1	0.53	55
32位	—	富山県	砺波市	68.0	0.53	79
33位	—	三重県	度会郡 玉城町	67.9	0.53	58
34位	40位	長野県	須坂市	67.8	0.53	87
35位	22位	東京都	国立市	67.2	0.51	306
36位	23位	大阪府	大阪狭山市	67.1	0.51	187
37位	85位	大阪府	三島郡 島本町	67.0	0.51	94
38位	89位	奈良県	生駒郡 平群町	66.9	0.50	72
39位	—	福井県	吉田郡 永平寺町	66.9	0.50	53
40位	28位	奈良県	北葛城郡 広陵町	66.9	0.50	108
41位	—	北海道	紋別郡 遠軽町	66.9	0.50	55
42位	48位	東京都	稲城市	66.5	0.49	315
43位	59位	埼玉県	比企郡 小川町	66.5	0.49	61
44位	—	高知県	香美市	66.4	0.49	57
45位	2位	兵庫県	朝来市	66.4	0.49	65
46位	29位	北海道	北広島市	66.3	0.49	178
47位	26位	兵庫県	神戸市 北区	66.2	0.49	891
48位	146位	埼玉県	北足立郡 伊奈町	66.0	0.48	78
49位	18位	佐賀県	三養基郡 基山町	66.0	0.48	56
50位	20位	長野県	北佐久郡 御代田町	65.9	0.48	56

〈自治体 51～100位〉

順位	昨年	都道府県	自治体名	偏差値	評点	回答数
51位	—	兵庫県	養父市	65.8	0.47	52
52位	—	静岡県	浜松市 天竜区	65.7	0.47	54
53位	44位	愛媛県	東温市	65.6	0.47	68
54位	138位	長野県	安曇野市	65.5	0.47	161
55位	61位	宮城県	富谷市	65.3	0.46	160
56位	—	宮城県	北諸県郡 三股町	65.2	0.46	58
57位	90位	岐阜県	郡上市	65.1	0.46	71
58位	55位	広島県	庄原市	65.0	0.45	66
59位	100位	長野県	伊那市	64.8	0.45	115
60位	—	栃木県	下野市	64.8	0.45	99
61位	39位	北海道	札幌市 南区	64.7	0.45	545
62位	33位	長野県	小諸市	64.6	0.44	83
63位	49位	北海道	石狩郡 当別町	64.5	0.44	60
64位	53位	愛知県	名古屋市 昭和区	64.5	0.44	438
65位	315位	埼玉県	秩父市	64.4	0.44	103
66位	62位	京都府	乙訓郡 大山崎町	64.4	0.44	69
67位	129位	石川県	能美市	64.3	0.44	85
68位	92位	秋田県	鹿角市	64.3	0.44	66
69位	46位	岐阜県	高山市	64.2	0.43	138
70位	41位	大阪府	河内長野市	64.2	0.43	336
71位	281位	新潟県	魚沼市	64.1	0.43	68
72位	200位	島根県	雲南市	64.0	0.43	72
73位	57位	奈良県	葛城市	63.9	0.43	118
74位	72位	奈良県	香芝市	63.9	0.43	245
75位	—	京都府	綾部市	63.9	0.43	58
76位	102位	長野県	佐久市	63.8	0.43	152
77位	64位	岡山県	美作市	63.8	0.43	64
78位	35位	埼玉県	南埼玉郡 宮代町	63.8	0.42	66
79位	65位	長野県	茅野市	63.8	0.42	95
80位	95位	神奈川県	横浜市 青葉区	63.8	0.42	1,200
81位	50位	奈良県	北葛城郡 王寺町	63.6	0.42	91
82位	13位	長野県	中野市	63.6	0.42	74
83位	—	長野県	上伊那郡 辰野町	63.5	0.42	56
84位	—	兵庫県	宍粟市	63.4	0.41	58
85位	—	岡山県	赤磐市	63.2	0.41	72
86位	260位	大分県	速見郡 日出町	63.0	0.40	64
87位	94位	大阪府	交野市	63.0	0.40	232
88位	130位	千葉県	白井市	63.0	0.40	201
89位	—	高知県	吾川郡 いの町	62.9	0.40	56
90位	47位	群馬県	安中市	62.9	0.40	90
91位	17位	熊本県	合志市	62.8	0.40	95
92位	167位	山形県	新庄市	62.7	0.40	77
93位	80位	兵庫県	丹波篠山市	62.5	0.39	76
94位	—	新潟県	小千谷市	62.5	0.39	60
95位	—	長野県	上伊那郡 南箕輪村	62.4	0.39	57
96位	213位	長野県	塩尻市	62.4	0.39	114
97位	119位	和歌山県	橋本市	62.4	0.39	114
98位	101位	山形県	山形市	62.4	0.39	552
99位	71位	福井県	坂井市	62.3	0.39	131
100位	—	兵庫県	加東市	62.3	0.39	70

回答者数 354,521名

- 偏差値70以上を背景黄、60以上を背景グレー。評点が同じで偏差値が異なるのは、評点の小数点3桁以下が異なる場合です。都道府県別集計も同様です。
- 昨年順位が“-”の自治体は、2019年調査ではランキング対象に含まれていなかった自治体を表しています。

街の住みこち(自治体)ランキング 〈因子別:③交通利便性〉

- 交通利便性は、総合2位の東京都中央区が昨年に引き続きトップ、総合3位の大阪市天王寺区が2位、総合17位の大阪市福島区が3位、総合15位の大阪市中央区が4位に、総合5位の東京都文京区が5位となっています。
- 交通利便性の評価では、大都市中心部の評価が高くなっています。
- 12位までの自治体は偏差値70を超えており、相対的に交通利便性がとても良いという評価になっています。

〈自治体 1～50位〉

順位	昨年	都道府県	自治体名	偏差値	評点	回答数
1位	1位	東京都	中央区	75.6	0.84	832
2位	2位	大阪府	大阪市 天王寺区	74.4	0.78	337
3位	3位	大阪府	大阪市 福島区	73.7	0.75	329
4位	5位	大阪府	大阪市 中央区	72.9	0.72	445
5位	9位	東京都	文京区	72.7	0.71	1,148
6位	8位	東京都	港区	72.6	0.71	1,134
7位	4位	大阪府	大阪市 西区	72.0	0.68	422
8位	6位	大阪府	大阪市 阿倍野区	71.9	0.68	456
9位	7位	東京都	渋谷区	71.6	0.67	1,078
10位	11位	大阪府	大阪市 北区	71.6	0.67	580
11位	10位	大阪府	大阪市 浪速区	70.9	0.64	292
12位	12位	愛知県	名古屋市 昭和区	70.5	0.62	438
13位	19位	愛知県	名古屋市 東区	69.8	0.59	340
14位	16位	愛知県	名古屋市 中区	69.4	0.57	389
15位	20位	大阪府	吹田市	69.4	0.57	1,179
16位	22位	東京都	新宿区	69.2	0.57	1,715
17位	28位	千葉県	浦安市	69.0	0.56	632
18位	23位	東京都	品川区	68.9	0.55	1,728
19位	13位	愛知県	名古屋市 熱田区	68.8	0.55	275
20位	14位	福岡県	福岡市 中央区	68.6	0.54	806
21位	21位	兵庫県	神戸市 中央区	68.6	0.54	606
22位	29位	東京都	豊島区	68.5	0.54	1,459
23位	31位	大阪府	大阪市 都島区	68.4	0.53	476
24位	17位	東京都	千代田区	68.3	0.53	410
25位	26位	兵庫県	神戸市 灘区	68.2	0.52	555
26位	15位	京都府	長岡京市	68.2	0.52	259
27位	33位	東京都	台東区	68.1	0.52	1,091
28位	18位	愛知県	長久手市	68.0	0.52	217
29位	45位	神奈川県	横浜市 西区	67.9	0.51	531
30位	24位	東京都	目黒区	67.9	0.51	1,121
31位	32位	愛知県	名古屋市 千種区	67.8	0.51	700
32位	39位	大阪府	豊中市	67.7	0.50	1,273
33位	37位	兵庫県	三宮市	67.7	0.50	1,532
34位	30位	京都府	乙訓郡 大山崎町	67.6	0.50	69
35位	95位	福岡県	北九州市 戸畑区	67.6	0.50	183
36位	46位	兵庫県	芦屋市	67.5	0.50	302
37位	38位	愛知県	名古屋市 名東区	67.4	0.49	689
38位	27位	愛知県	名古屋市 瑞穂区	67.3	0.49	450
39位	36位	福岡県	福岡市 博多区	67.3	0.49	1,018
40位	47位	愛知県	名古屋市 西区	67.3	0.48	613
41位	53位	広島県	安芸郡 府中町	67.2	0.48	165
42位	25位	大阪府	大阪市 東成区	67.2	0.48	351
43位	43位	大阪府	大阪市 淀川区	66.8	0.47	748
44位	42位	大阪府	大阪市 城東区	66.8	0.46	704
45位	55位	東京都	江東区	66.5	0.45	2,351
46位	41位	北海道	札幌市 厚別区	66.4	0.45	534
47位	52位	埼玉県	和光市	66.1	0.44	278
48位	34位	兵庫県	神戸市 東灘区	66.0	0.43	896
49位	35位	佐賀県	三養基郡 基山町	65.9	0.43	56
50位	83位	大阪府	三島郡 島本町	65.8	0.42	94

〈自治体 51～100位〉

順位	昨年	都道府県	自治体名	偏差値	評点	回答数
51位	44位	大阪府	大阪市 旭区	65.8	0.42	381
52位	51位	東京都	中野区	65.8	0.42	1,646
53位	57位	京都府	京都市 中京区	65.7	0.42	468
54位	48位	奈良県	北葛城郡 王寺町	65.7	0.42	91
55位	92位	愛知県	名古屋市 中村区	65.6	0.42	596
56位	54位	東京都	墨田区	65.6	0.42	1,166
57位	63位	大阪府	高槻市	65.3	0.40	1,112
58位	49位	大阪府	大阪市 港区	65.3	0.40	330
59位	73位	大阪府	大阪市 東住吉区	65.3	0.40	547
60位	61位	福岡県	福岡市 城南区	65.3	0.40	506
61位	50位	大阪府	堺市 堺区	65.2	0.40	609
62位	67位	大阪府	茨木市	65.2	0.40	881
63位	62位	福岡県	糟屋郡 新宮町	65.2	0.40	93
64位	40位	兵庫県	神戸市 兵庫区	65.1	0.39	461
65位	56位	北海道	札幌市 西区	65.0	0.39	875
66位	64位	埼玉県	さいたま市 中央区	65.0	0.39	521
67位	105位	埼玉県	さいたま市 南区	65.0	0.39	793
68位	65位	兵庫県	尼崎市	65.0	0.39	1,437
69位	71位	神奈川県	横浜市 神奈川区	65.0	0.39	1,113
70位	74位	大阪府	大阪市 西淀川区	64.9	0.39	415
71位	59位	東京都	杉並区	64.8	0.38	2,394
72位	84位	大阪府	大阪市 住吉区	64.7	0.38	627
73位	82位	福岡県	福岡市 早良区	64.7	0.38	889
74位	77位	東京都	世田谷区	64.7	0.38	4,550
75位	81位	埼玉県	さいたま市 大宮区	64.6	0.37	579
76位	60位	京都府	京都市 下京区	64.6	0.37	340
77位	68位	福岡県	福岡市 西区	64.6	0.37	868
78位	87位	東京都	北区	64.5	0.37	1,685
79位	113位	愛知県	名古屋市 北区	64.4	0.37	688
80位	101位	北海道	札幌市 中央区	64.4	0.36	1,141
81位	96位	神奈川県	横浜市 都筑区	64.3	0.36	926
82位	69位	福岡県	福岡市 東区	64.1	0.35	1,283
83位	112位	福岡県	北九州市 小倉北区	64.1	0.35	585
84位	89位	大阪府	堺市 北区	63.9	0.34	669
85位	88位	広島県	広島市 南区	63.9	0.34	596
86位	91位	福岡県	大野城市	63.9	0.34	309
87位	103位	神奈川県	横浜市 中区	63.9	0.34	597
88位	100位	神奈川県	川崎市 宮前区	63.8	0.34	843
89位	75位	大阪府	大阪市 鶴見区	63.8	0.34	457
90位	72位	大阪府	大阪市 西成区	63.8	0.34	428
91位	97位	神奈川県	横浜市 青葉区	63.7	0.34	1,200
92位	70位	兵庫県	伊丹市	63.7	0.33	642
93位	85位	福岡県	北九州市 八幡東区	63.6	0.33	203
94位	94位	東京都	調布市	63.6	0.33	682
95位	98位	北海道	札幌市 東区	63.6	0.33	1,103
96位	135位	埼玉県	さいたま市 浦和区	63.5	0.33	741
97位	129位	愛知県	清須市	63.4	0.32	231
98位	106位	沖縄県	島尻郡 南風原町	63.3	0.32	98
99位	90位	愛知県	大府市	63.2	0.32	284
100位	161位	神奈川県	川崎市 中原区	63.2	0.32	993

回答者数 354,521名

- 偏差値70以上を背景黄、60以上を背景グレー。評点が同じで偏差値が異なるのは、評点の小数点3桁以下が異なる場合です。都道府県別集計も同様です。
- 昨年順位が“-”の自治体は、2019年調査ではランキング対象に含まれていなかった自治体を表しています。

街の住みこち(自治体)ランキング〈因子別:④生活利便性〉

- 生活利便性は、総合11位の大阪市北区が昨年に引き続きトップ。総合39位の北谷町が2位、総合3位の大阪市天王寺区が3位、総合19位の京都市中京区が4位、総合15位の大阪市中央区が5位となっています。
- 大都市の都心部の評価が高くなっています。
- 22位までの自治体は偏差値70を超えており、相対的に生活利便性がとても良いという評価になっています。

〈自治体 1～50位〉

順位	昨年	都道府県	自治体名	偏差値	評点	回答数
1位	1位	大阪府	大阪市 北区	79.5	1.03	580
2位	12位	沖縄県	中頭郡 北谷町	76.3	0.89	79
3位	3位	大阪府	大阪市 天王寺区	76.1	0.88	337
4位	5位	京都府	京都市 中京区	75.3	0.85	468
5位	6位	大阪府	大阪市 中央区	75.1	0.84	445
6位	4位	大阪府	大阪市 浪速区	75.0	0.84	292
7位	2位	福岡県	福岡市 中央区	74.2	0.80	806
8位	9位	大阪府	大阪市 福島区	73.4	0.77	329
9位	11位	兵庫県	神戸市 中央区	73.2	0.75	606
10位	8位	愛知県	名古屋市 中区	73.1	0.75	389
11位	7位	大阪府	大阪市 西区	72.7	0.73	422
12位	10位	大阪府	大阪市 阿倍野区	72.5	0.73	456
13位	15位	東京都	武蔵野市	72.4	0.72	549
14位	13位	熊本県	菊池郡 菊陽町	72.2	0.71	78
15位	14位	愛知県	長久手市	71.8	0.69	217
16位	-	山梨県	中巨摩郡 昭和町	71.3	0.67	66
17位	18位	京都府	京都市 下京区	71.0	0.66	340
18位	19位	埼玉県	さいたま市 大宮区	70.9	0.65	579
19位	21位	神奈川県	横浜市 西区	70.9	0.65	531
20位	20位	東京都	渋谷区	70.5	0.64	1,078
21位	22位	広島県	安芸郡 府中町	70.5	0.64	165
22位	25位	大阪府	高槻市	70.0	0.61	1,112
23位	24位	東京都	中央区	69.4	0.59	832
24位	17位	福岡県	福岡市 博多区	68.9	0.56	1,018
25位	26位	北海道	札幌市 中央区	68.8	0.56	1,141
26位	16位	石川県	野々市市	68.6	0.55	84
27位	23位	兵庫県	伊丹市	68.6	0.55	642
28位	30位	東京都	立川市	68.4	0.54	734
29位	33位	神奈川県	川崎市 川崎区	68.3	0.54	1,029
30位	27位	大阪府	大阪市 都島区	68.2	0.53	476
31位	31位	東京都	目黒区	68.0	0.53	1,121
32位	32位	東京都	豊島区	67.9	0.52	1,459
33位	46位	沖縄県	沖縄市	67.8	0.52	292
34位	38位	神奈川県	横浜市 中区	67.6	0.51	597
35位	29位	兵庫県	西宮市	67.5	0.51	1,532
36位	43位	福岡県	北九州市 小倉北区	67.4	0.50	585
37位	58位	神奈川県	川崎市 中原区	67.3	0.50	993
38位	42位	神奈川県	横浜市 都筑区	67.2	0.49	926
39位	45位	沖縄県	島尻郡 南風原町	67.1	0.49	98
40位	28位	滋賀県	草津市	67.0	0.48	422
41位	101位	長崎県	西彼杵郡 時津町	66.9	0.48	60
42位	39位	広島県	広島市 中区	66.9	0.48	591
43位	44位	東京都	台東区	66.8	0.47	1,091
44位	54位	埼玉県	さいたま市 浦和区	66.7	0.47	741
45位	53位	沖縄県	浦添市	66.6	0.46	251
46位	40位	東京都	新宿区	66.6	0.46	1,715
47位	41位	兵庫県	神戸市 灘区	66.5	0.46	555
48位	52位	千葉県	浦安市	66.4	0.46	632
49位	49位	神奈川県	川崎市 幸区	66.4	0.46	689
50位	36位	兵庫県	尼崎市	66.4	0.45	1,437

〈自治体 51～100位〉

順位	昨年	都道府県	自治体名	偏差値	評点	回答数
51位	34位	愛知県	名古屋市 東区	66.2	0.45	340
52位	35位	熊本県	熊本市 中央区	66.2	0.45	436
53位	57位	東京都	千代田区	66.1	0.44	410
54位	59位	沖縄県	那覇市	66.1	0.44	729
55位	47位	北海道	札幌市 西区	66.0	0.44	875
56位	37位	広島県	広島市 南区	66.0	0.44	596
57位	78位	東京都	港区	65.8	0.43	1,134
58位	82位	宮城県	富谷市	65.7	0.43	160
59位	61位	福岡県	福岡市 早良区	65.6	0.42	889
60位	72位	東京都	品川区	65.4	0.41	1,728
61位	55位	福岡県	福岡市 城南区	65.0	0.39	506
62位	51位	大阪府	大阪市 城東区	64.8	0.39	704
63位	50位	愛知県	名古屋市 昭和区	64.8	0.39	438
64位	60位	大阪府	大阪市 淀川区	64.8	0.39	748
65位	69位	福岡県	春日市	64.7	0.38	347
66位	63位	京都府	京都市 上京区	64.7	0.38	315
67位	56位	福岡県	福岡市 西区	64.6	0.38	868
68位	66位	沖縄県	宜野湾市	64.5	0.37	220
69位	65位	石川県	金沢市	64.5	0.37	985
70位	80位	東京都	江東区	64.4	0.37	2,351
71位	137位	福岡県	北九州市 戸畑区	64.3	0.37	183
72位	64位	兵庫県	神戸市 兵庫区	64.3	0.36	461
73位	98位	福岡県	糟屋郡 新宮町	64.3	0.36	93
74位	74位	愛知県	名古屋市 千種区	64.2	0.36	700
75位	87位	埼玉県	さいたま市 中央区	64.2	0.36	521
76位	76位	大阪府	守口市	64.2	0.36	450
77位	124位	岐阜県	本巣郡 北方町	64.1	0.36	59
78位	71位	大阪府	堺市 堺区	64.0	0.35	609
79位	115位	神奈川県	藤沢市	64.0	0.35	1,020
80位	84位	愛知県	名古屋市 中村区	63.8	0.34	596
81位	88位	愛知県	名古屋市 西区	63.8	0.34	613
82位	77位	大阪府	堺市 北区	63.7	0.34	669
83位	93位	東京都	調布市	63.7	0.34	682
84位	102位	大阪府	大阪市 住吉区	63.7	0.34	627
85位	79位	奈良県	橿原市	63.7	0.34	388
86位	90位	神奈川県	海老名市	63.7	0.34	337
87位	117位	東京都	文京区	63.6	0.33	1,148
88位	136位	東京都	三鷹市	63.4	0.32	598
89位	83位	静岡県	浜松市 東区	63.3	0.32	282
90位	108位	東京都	杉並区	63.3	0.32	2,394
91位	81位	福岡県	福岡市 南区	63.3	0.32	1,071
92位	91位	広島県	広島市 西区	63.2	0.32	764
93位	67位	大阪府	大阪市 西成区	63.2	0.31	428
94位	119位	福岡県	大野城市	63.1	0.31	309
95位	96位	大阪府	大阪市 旭区	63.0	0.31	381
96位	127位	東京都	世田谷区	63.0	0.31	4,550
97位	118位	愛知県	名古屋市 名東区	63.0	0.31	689
98位	75位	熊本県	熊本市 東区	62.9	0.30	379
99位	126位	神奈川県	茅ヶ崎市	62.8	0.30	539
100位	89位	北海道	札幌市 厚別区	62.8	0.30	534

回答者数 354,521名

- 偏差値70以上を背景黄、60以上を背景グレー。評点が同じで偏差値が異なるのは、評点の小数点3桁以下が異なる場合です。都道府県別集計も同様です。
- 昨年順位が“-”の自治体は、2019年調査ではランキング対象に含まれていなかった自治体を表しています。

街の住みこち(自治体)ランキング 〈因子別:⑤イメージ〉

- イメージは、総合18位の東京都港区がトップ、総合2位の東京都中央区が2位、総合10位の芦屋市が3位、総合5位の東京都文京区が4位、総合3位の大阪市天王寺区が5位となっています。
- 大都市の都心部の評価が高くなっています。
- 51位までの自治体は偏差値70を超えており、相対的にとても高イメージという評価になっています。

〈自治体 1～50位〉

順位	昨年	都道府県	自治体名	偏差値	評点	回答数
1位	2位	東京都	港区	86.9	1.16	1,134
2位	1位	東京都	中央区	86.2	1.14	832
3位	3位	兵庫県	芦屋市	84.4	1.07	302
4位	6位	東京都	文京区	81.8	0.97	1,148
5位	4位	大阪府	大阪市 天王寺区	80.5	0.92	337
6位	10位	東京都	渋谷区	80.0	0.91	1,078
7位	11位	神奈川県	横浜市 西区	79.7	0.89	531
8位	8位	東京都	千代田区	79.6	0.89	410
9位	7位	大阪府	大阪市 中央区	79.5	0.89	445
10位	5位	福岡県	福岡市 中央区	78.5	0.85	806
11位	12位	東京都	目黒区	78.3	0.84	1,121
12位	15位	沖縄県	中頭郡 北谷町	78.3	0.84	79
13位	13位	大阪府	箕面市	77.6	0.81	416
14位	17位	北海道	札幌市 中央区	77.3	0.80	1,141
15位	9位	兵庫県	神戸市 中央区	77.3	0.80	606
16位	23位	長野県	北佐久郡 軽井沢町	77.2	0.80	59
17位	14位	愛知県	長久手市	77.0	0.79	217
18位	16位	兵庫県	西宮市	76.9	0.79	1,532
19位	18位	東京都	武蔵野市	76.1	0.76	549
20位	20位	京都府	京都市 中京区	76.1	0.76	468
21位	22位	千葉県	浦安市	75.8	0.75	632
22位	26位	愛知県	名古屋市 東区	75.5	0.73	340
23位	21位	大阪府	大阪市 北区	75.2	0.72	580
24位	25位	大阪府	大阪市 阿倍野区	74.5	0.70	456
25位	31位	神奈川県	横浜市 青葉区	74.2	0.69	1,200
26位	32位	神奈川県	横浜市 都筑区	74.1	0.68	926
27位	34位	京都府	京都市 下京区	73.3	0.65	340
28位	28位	神奈川県	横浜市 中区	73.1	0.64	597
29位	19位	大阪府	大阪市 西区	73.1	0.64	422
30位	24位	東京都	国立市	73.0	0.64	306
31位	27位	兵庫県	神戸市 東灘区	72.9	0.64	896
32位	45位	神奈川県	三浦郡 葉山町	72.8	0.63	97
33位	30位	愛知県	名古屋市 昭和区	72.5	0.62	438
34位	35位	京都府	京都市 左京区	72.4	0.62	630
35位	37位	愛知県	名古屋市 千種区	72.2	0.61	700
36位	47位	埼玉県	さいたま市 浦和区	72.0	0.60	741
37位	29位	兵庫県	神戸市 灘区	71.9	0.60	555
38位	39位	兵庫県	宝塚市	71.8	0.60	741
39位	46位	東京都	新宿区	71.7	0.59	1,715
40位	38位	大阪府	吹田市	71.6	0.59	1,179
41位	43位	東京都	世田谷区	71.6	0.59	4,550
42位	33位	愛知県	名古屋市 中区	71.6	0.59	389
43位	42位	京都府	京都市 上京区	71.5	0.58	315
44位	50位	京都府	京都市 東山区	71.4	0.58	163
45位	48位	福岡県	糟屋郡 新宮町	71.1	0.57	93
46位	49位	神奈川県	鎌倉市	71.0	0.57	650
47位	41位	熊本県	菊池郡 菊陽町	70.5	0.55	78
48位	54位	京都府	京都市 北区	70.4	0.54	460
49位	36位	京都府	相楽郡 精華町	70.1	0.53	113
50位	56位	愛知県	名古屋市 名東区	70.0	0.53	689

〈自治体 51～100位〉

順位	昨年	都道府県	自治体名	偏差値	評点	回答数
51位	40位	大阪府	大阪市 福島区	70.0	0.53	329
52位	61位	神奈川県	川崎市 麻生区	69.9	0.52	857
53位	62位	東京都	三鷹市	69.4	0.51	598
54位	51位	大阪府	豊中市	69.1	0.50	1,273
55位	60位	奈良県	生駒市	69.0	0.49	372
56位	58位	埼玉県	さいたま市 大宮区	68.8	0.48	579
57位	59位	東京都	台東区	68.2	0.46	1,091
58位	63位	広島県	安芸郡 府中町	67.9	0.45	165
59位	57位	福岡県	福岡市 早良区	67.9	0.45	889
60位	67位	東京都	品川区	67.8	0.44	1,728
61位	69位	広島県	広島市 中区	67.8	0.44	591
62位	66位	東京都	杉並区	67.5	0.43	2,394
63位	64位	愛知県	名古屋市 瑞穂区	67.4	0.43	450
64位	82位	東京都	豊島区	67.4	0.43	1,459
65位	53位	福岡県	福岡市 博多区	67.3	0.43	1,018
66位	70位	広島県	広島市 南区	66.8	0.41	596
67位	84位	千葉県	千葉市 美浜区	66.7	0.41	642
68位	79位	神奈川県	横浜市 神奈川区	66.5	0.40	1,113
69位	74位	熊本県	熊本市 中央区	66.4	0.39	436
70位	52位	宮城県	富谷市	66.4	0.39	160
71位	73位	宮城県	仙台市 青葉区	66.4	0.39	1,215
72位	87位	神奈川県	藤沢市	66.2	0.39	1,020
73位	76位	東京都	立川市	66.1	0.38	734
74位	-	沖縄県	中頭郡 中城村	66.1	0.38	54
75位	72位	神奈川県	川崎市 中原区	66.1	0.38	993
76位	100位	埼玉県	さいたま市 中央区	66.1	0.38	521
77位	77位	大阪府	高槻市	65.9	0.38	1,112
78位	89位	神奈川県	横浜市 港北区	65.9	0.37	1,294
79位	102位	千葉県	印西市	65.8	0.37	332
80位	71位	福岡県	福岡市 西区	65.6	0.36	868
81位	91位	東京都	江東区	65.5	0.36	2,351
82位	92位	神奈川県	川崎市 宮前区	65.5	0.36	843
83位	104位	千葉県	流山市	65.5	0.36	606
84位	106位	愛知県	日進市	65.4	0.35	278
85位	80位	広島県	広島市 西区	65.2	0.35	764
86位	78位	兵庫県	伊丹市	65.1	0.34	642
87位	83位	北海道	札幌市 厚別区	65.1	0.34	534
88位	75位	石川県	金沢市	65.0	0.34	985
89位	111位	宮城県	名取市	65.0	0.34	243
90位	108位	神奈川県	海老名市	64.8	0.33	337
91位	88位	奈良県	北葛城郡 王寺町	64.8	0.33	91
92位	95位	宮城県	仙台市 太白区	64.7	0.33	968
93位	68位	京都府	長岡京市	64.7	0.33	259
94位	103位	東京都	調布市	64.6	0.33	682
95位	94位	福岡県	福岡市 城南区	64.6	0.32	506
96位	86位	北海道	札幌市 豊平区	64.6	0.32	902
97位	85位	福岡県	福岡市 南区	64.5	0.32	1,071
98位	97位	京都府	京都市 西京区	64.5	0.32	611
99位	90位	北海道	札幌市 西区	64.4	0.32	875
100位	105位	大阪府	茨木市	64.1	0.31	881

回答者数 354,521名

- 偏差値70以上を背景黄、60以上を背景グレー。評点が同じで偏差値が異なるのは、評点の小数点3桁以下が異なる場合です。都道府県別集計も同様です。
- 昨年順位が“-”の自治体は、2019年調査ではランキング対象に含まれていなかった自治体を表しています。

街の住みこち(自治体)ランキング <因子別:⑥自然・観光>

- 自然・観光では、旧跡名所の多い地方の観光地の評価が高くなっています。
- 31位までの自治体は**偏差値70を超えて**おり、相対的にとても高い評価になっています。
- 総合上位の街では**総合37位の葉山町が5位にランクイン**しています。

<自治体 1~50位>

順位	昨年	都道府県	自治体名	偏差値	評点	回答数
1位	3位	和歌山県	東牟婁郡 串本町	87.9	1.24	50
2位	5位	和歌山県	新宮市	84.8	1.14	63
3位	—	三重県	鳥羽市	83.0	1.09	51
4位	4位	沖縄県	石垣市	82.3	1.07	86
5位	2位	神奈川県	三浦郡 葉山町	80.0	1.00	97
6位	—	和歌山県	西牟婁郡 白浜町	79.7	0.99	56
7位	14位	山口県	萩市	77.6	0.93	84
8位	19位	三重県	志摩市	76.7	0.90	82
9位	7位	三重県	伊勢市	75.8	0.87	208
10位	8位	高知県	四万十市	73.8	0.82	65
11位	—	北海道	斜里郡 斜里町	73.5	0.81	52
12位	10位	和歌山県	田辺市	73.1	0.79	122
13位	9位	神奈川県	鎌倉市	72.9	0.79	650
14位	12位	神奈川県	逗子市	72.8	0.78	208
15位	—	静岡県	下田市	72.6	0.78	59
16位	21位	兵庫県	赤穂市	72.4	0.77	80
17位	6位	神奈川県	小田原市	71.3	0.74	310
18位	37位	神奈川県	三浦市	71.3	0.74	118
19位	—	沖縄県	宮古島市	71.2	0.74	81
20位	—	長野県	諏訪郡 下諏訪町	71.1	0.74	53
21位	56位	兵庫県	淡路市	70.9	0.73	70
22位	—	千葉県	館山市	70.8	0.72	85
23位	—	鹿児島県	奄美市	70.7	0.72	64
24位	18位	岐阜県	高山市	70.7	0.72	138
25位	17位	静岡県	伊東市	70.6	0.72	111
26位	—	石川県	輪島市	70.5	0.72	52
27位	26位	岐阜県	郡上市	70.4	0.71	71
28位	66位	山形県	酒田市	70.3	0.71	174
29位	—	富山県	日南市	70.1	0.71	74
30位	62位	山梨県	北杜市	70.1	0.70	75
31位	—	栃木県	那須郡 那須町	70.0	0.70	51
32位	20位	福井県	小浜市	69.9	0.70	64
33位	55位	兵庫県	洲本市	69.9	0.70	75
34位	16位	福岡県	遠賀郡 芦屋町	69.1	0.68	50
35位	95位	埼玉県	秩父市	69.1	0.67	103
36位	34位	神奈川県	中郡 大磯町	69.0	0.67	103
37位	—	山口県	長門市	69.0	0.67	66
38位	27位	兵庫県	豊岡市	69.0	0.67	130
39位	33位	島根県	松江市	68.9	0.67	436
40位	13位	島根県	出雲市	68.9	0.67	287
41位	15位	富山県	氷見市	68.8	0.67	72
42位	36位	徳島県	鳴門市	68.7	0.66	98
43位	30位	岩手県	陸前高田市	68.2	0.65	51
44位	31位	福岡県	太宰府市	68.2	0.65	213
45位	—	大分県	豊後高田市	68.1	0.65	51
46位	22位	北海道	函館市	68.1	0.65	568
47位	24位	神奈川県	足柄下郡 湯河原町	68.1	0.64	63
48位	54位	山形県	鶴岡市	68.0	0.64	189
49位	—	福井県	勝山市	67.8	0.64	55
50位	—	熊本県	人吉市	67.6	0.63	58

<自治体 51~100位>

順位	昨年	都道府県	自治体名	偏差値	評点	回答数
51位	28位	北海道	小樽市	67.6	0.63	350
52位	50位	京都府	京丹後市	67.5	0.63	88
53位	11位	新潟県	佐渡市	67.4	0.63	89
54位	—	兵庫県	南あわじ市	66.8	0.61	74
55位	35位	静岡県	伊豆市	66.8	0.61	58
56位	59位	岩手県	久慈市	66.7	0.60	67
57位	78位	沖縄県	中頭郡 北谷町	66.6	0.60	79
58位	39位	長野県	松本市	66.5	0.60	528
59位	38位	愛知県	知多郡 美浜町	66.5	0.60	63
60位	—	北海道	伊達市	66.2	0.59	69
61位	47位	山梨県	富士吉田市	66.1	0.59	88
62位	70位	宮崎県	日向市	66.0	0.58	92
63位	—	静岡県	御前崎市	65.9	0.58	59
64位	124位	千葉県	南房総市	65.9	0.58	62
65位	—	鹿児島県	指宿市	65.9	0.58	71
66位	49位	大分県	別府市	65.8	0.58	196
67位	42位	秋田県	男鹿市	65.8	0.58	59
68位	150位	新潟県	村上市	65.8	0.57	91
69位	—	静岡県	熱海市	65.6	0.57	71
70位	67位	佐賀県	唐津市	65.6	0.57	193
71位	46位	北海道	網走市	65.6	0.57	70
72位	43位	静岡県	富士宮市	65.5	0.57	210
73位	52位	奈良県	生駒郡 斑鳩町	65.5	0.57	82
74位	32位	北海道	登別市	65.4	0.56	78
75位	58位	愛知県	田原市	65.4	0.56	96
76位	—	北海道	根室市	65.2	0.56	56
77位	97位	三重県	多気郡 明和町	65.2	0.56	60
78位	104位	福岡県	福津市	65.1	0.56	102
79位	45位	熊本県	天草市	65.1	0.55	126
80位	140位	大分県	国東市	65.0	0.55	57
81位	68位	長野県	茅野市	64.9	0.55	95
82位	60位	大分県	臼杵市	64.9	0.55	69
83位	84位	鳥取県	東伯郡 北栄町	64.8	0.55	52
84位	99位	神奈川県	茅ヶ崎市	64.7	0.54	539
85位	40位	石川県	金沢市	64.7	0.54	985
86位	69位	沖縄県	島尻郡 与那原町	64.6	0.54	72
87位	—	愛知県	知多郡 南知多町	64.6	0.54	50
88位	81位	長野県	北佐久郡 軽井沢町	64.6	0.54	59
89位	—	大分県	杵築市	64.5	0.54	57
90位	110位	三重県	尾鷲市	64.4	0.53	61
91位	85位	京都府	与謝郡 与謝野町	64.4	0.53	63
92位	118位	大分県	佐伯市	64.3	0.53	115
93位	51位	長野県	飯山市	64.2	0.53	65
94位	—	山梨県	南都留郡 富士河口湖町	64.2	0.53	54
95位	57位	愛知県	犬山市	64.2	0.53	220
96位	53位	千葉県	銚子市	64.1	0.53	101
97位	65位	静岡県	沼津市	64.0	0.52	319
98位	63位	広島県	尾道市	64.0	0.52	213
99位	—	岐阜県	飛騨市	64.0	0.52	53
100位	80位	福島県	会津若松市	63.9	0.52	186

回答者数 354,521名

- 偏差値70以上を背景黄、60以上を背景グレー。評点が同じで偏差値が異なるのは、評点の小数点3桁以下が異なる場合です。都道府県別集計も同様です。
- 昨年順位が“-”の自治体は、2019年調査ではランキング対象に含まれていなかった自治体を表しています。

街の住みこころ(自治体)ランキング 〈因子別:⑦行政サービス〉

- 行政・サービスは、総合7位の大阪府箕面市がトップ、同4位の愛知県長久手市が2位、同8位の名古屋市昭和区が3位、同5位の東京都文京区が4位、同3位の大阪市天王寺区が5位となっています。
- 上位には都心部が多くランクインしていますが、郡部や郊外の評価も高くなっています。
- 9位までの自治体は偏差値70を超えており、相対的にとても高い評価になっています。

〈自治体 1～50位〉

順位	昨年	都道府県	自治体名	偏差値	評点	回答数
1位	2位	大阪府	箕面市	73.3	0.54	416
2位	4位	愛知県	長久手市	73.2	0.54	217
3位	3位	愛知県	名古屋市長久手市	73.1	0.53	438
4位	9位	東京都	文京区	72.8	0.52	1,148
5位	8位	大阪府	大阪市 天王寺区	72.5	0.52	337
6位	10位	奈良県	北葛城郡 王寺町	71.4	0.49	91
7位	40位	福岡県	北九州市 戸畑区	70.9	0.47	183
8位	13位	熊本県	菊池郡 菊陽町	70.9	0.47	78
9位	-	山梨県	中巨摩郡 昭和町	70.5	0.46	66
10位	146位	静岡県	駿東郡 長泉町	69.6	0.43	82
11位	-	北海道	河西郡 芽室町	69.5	0.43	56
12位	7位	熊本県	合志市	69.3	0.43	95
13位	26位	神奈川県	横浜市 都筑区	69.3	0.43	926
14位	12位	東京都	武蔵野市	69.1	0.42	549
15位	5位	石川県	野々市市	68.9	0.41	84
16位	21位	東京都	港区	68.7	0.41	1,134
17位	17位	石川県	能美市	68.6	0.41	85
18位	-	茨城県	那珂郡 東海村	68.6	0.41	71
19位	16位	宮城県	富谷市	68.2	0.39	160
20位	19位	東京都	中央区	67.9	0.39	832
21位	24位	愛知県	名古屋市長久手市	67.8	0.38	689
22位	-	三重県	度会郡 玉城町	67.7	0.38	58
23位	-	富山県	砺波市	67.5	0.38	79
24位	14位	大阪府	大阪狭山市	67.5	0.37	187
25位	53位	東京都	府中市	67.5	0.37	898
26位	163位	石川県	かほく市	67.3	0.37	71
27位	11位	京都府	相楽郡 精華町	67.2	0.37	113
28位	42位	大阪府	高槻市	67.1	0.36	1,112
29位	22位	大阪府	吹田市	66.9	0.36	1,179
30位	31位	愛知県	名古屋市長久手市	66.9	0.36	450
31位	33位	大阪府	大阪市 阿倍野区	66.8	0.36	456
32位	28位	千葉県	浦安市	66.8	0.35	632
33位	20位	京都府	長岡京市	66.6	0.35	259
34位	-	東京都	羽村市	66.3	0.34	87
35位	41位	沖縄県	島尻郡 南風原町	66.3	0.34	98
36位	23位	福岡県	福岡市 城南区	66.2	0.34	506
37位	58位	山形県	東根市	66.2	0.34	85
38位	-	富山県	滑川市	66.1	0.34	61
39位	34位	東京都	千代田区	66.1	0.34	410
40位	51位	福岡県	春日市	66.0	0.33	347
41位	153位	福岡県	宗像市	66.0	0.33	170
42位	105位	兵庫県	加古郡 播磨町	65.6	0.32	101
43位	36位	愛知県	名古屋市長久手市	65.6	0.32	700
44位	-	宮崎県	北諸県郡 三股町	65.6	0.32	58
45位	98位	埼玉県	さいたま市 浦和区	65.5	0.32	741
46位	49位	福岡県	福岡市 早良区	65.5	0.32	889
47位	32位	岐阜県	本巣郡 北方町	65.5	0.32	59
48位	30位	北海道	札幌市 厚別区	65.5	0.32	534
49位	43位	兵庫県	西宮市	65.5	0.32	1,532
50位	1位	兵庫県	小野市	65.4	0.32	84

〈自治体 51～100位〉

順位	昨年	都道府県	自治体名	偏差値	評点	回答数
51位	45位	奈良県	生駒市	65.3	0.31	372
52位	46位	大阪府	豊中市	65.3	0.31	1,273
53位	50位	福岡県	糟屋郡 新宮町	65.3	0.31	93
54位	39位	愛知県	名古屋市長久手市	65.2	0.31	340
55位	72位	京都府	京都市 中京区	65.1	0.31	468
56位	92位	愛知県	名古屋市長久手市	65.0	0.30	1,001
57位	59位	兵庫県	神戸市 灘区	64.9	0.30	555
58位	-	福井県	勝山市	64.9	0.30	55
59位	18位	福岡県	北九州市 八幡西区	64.8	0.30	790
60位	91位	広島県	安芸郡 府中町	64.8	0.30	165
61位	149位	岡山県	総社市	64.8	0.30	109
62位	48位	愛知県	小牧市	64.8	0.30	452
63位	56位	東京都	稲城市	64.8	0.30	315
64位	60位	福岡県	福岡市 西区	64.7	0.30	868
65位	97位	福岡県	大野城市	64.7	0.30	309
66位	68位	千葉県	印西市	64.6	0.29	332
67位	35位	滋賀県	守山市	64.5	0.29	258
68位	82位	兵庫県	三田市	64.5	0.29	352
69位	71位	兵庫県	明石市	64.3	0.29	966
70位	65位	東京都	目黒区	64.3	0.28	1,121
71位	78位	千葉県	成田市	64.2	0.28	236
72位	70位	北海道	札幌市 中央区	64.2	0.28	1,141
73位	57位	福岡県	北九州市 八幡東区	64.1	0.28	203
74位	-	栃木県	下都賀郡 壬生町	64.1	0.28	67
75位	99位	東京都	三鷹市	64.1	0.28	598
76位	66位	神奈川県	横浜市 青葉区	64.1	0.28	1,200
77位	76位	奈良県	葛城市	64.0	0.28	118
78位	74位	愛知県	刈谷市	63.8	0.27	482
79位	29位	東京都	国立市	63.8	0.27	306
80位	47位	兵庫県	伊丹市	63.8	0.27	642
81位	-	栃木県	下野市	63.8	0.27	99
82位	85位	兵庫県	芦屋市	63.6	0.27	302
83位	113位	岐阜県	安八郡 神戸町	63.5	0.26	60
84位	193位	埼玉県	深谷市	63.4	0.26	216
85位	61位	愛知県	大府市	63.3	0.26	284
86位	94位	石川県	白山市	63.2	0.26	183
87位	62位	愛知県	名古屋市長久手市	63.2	0.25	655
88位	37位	兵庫県	神戸市長久手市	63.1	0.25	896
89位	80位	北海道	札幌市 西区	63.1	0.25	875
90位	54位	福井県	坂井市	63.0	0.25	131
91位	6位	山口県	下松市	63.0	0.25	102
92位	-	沖縄県	中頭郡 中城村	63.0	0.25	54
93位	96位	埼玉県	さいたま市 中央区	63.0	0.25	521
94位	-	長野県	上伊那郡 南箕輪村	63.0	0.25	57
95位	114位	兵庫県	川辺郡 猪名川町	63.0	0.25	90
96位	81位	長野県	佐久市	62.9	0.25	152
97位	88位	岐阜県	大垣市	62.8	0.24	507
98位	121位	東京都	品川区	62.8	0.24	1,728
99位	115位	大阪府	茨木市	62.7	0.24	881
100位	110位	香川県	善通寺市	62.7	0.24	66

回答者数 354,521名

- 偏差値70以上を背景黄、60以上を背景グレー。評点が同じで偏差値が異なるのは、評点の小数点3桁以下が異なる場合です。都道府県別集計も同様です。
- 昨年順位が“-”の自治体は、2019年調査ではランキング対象に含まれていなかった自治体を表しています。

街の住みこち(自治体)ランキング 〈因子別:⑧物価〉

- 物価では、郡部や郊外の評価が高くなっています。
- 11位までの自治体は**偏差値70を超えて**おり、相対的に物価が安いという評価になっています。
- 総合上位の街では、**総合トップの北葛城郡王寺町が11位にランクイン**しています。

〈自治体 1～50位〉

順位	昨年	都道府県	自治体名	偏差値	評点	回答数
1位	—	宮崎県	北諸県郡 三股町	78.1	0.54	58
2位	—	三重県	度会郡 玉城町	78.0	0.53	58
3位	2位	熊本県	菊池郡 菊陽町	76.4	0.50	78
4位	28位	石川県	能美市	72.9	0.43	85
5位	57位	石川県	かほく市	72.9	0.43	71
6位	6位	千葉県	印西市	72.3	0.42	332
7位	7位	愛媛県	伊予市	70.6	0.39	74
8位	—	北海道	河西郡 芽室町	70.5	0.39	56
9位	59位	岐阜県	揖斐郡 揖斐川町	70.5	0.39	59
10位	—	富山県	滑川市	70.4	0.38	61
11位	16位	奈良県	北葛城郡 王寺町	70.1	0.38	91
12位	38位	兵庫県	加古郡 播磨町	69.5	0.37	101
13位	108位	福岡県	宗像市	68.8	0.35	170
14位	31位	埼玉県	児玉郡 上里町	68.7	0.35	57
15位	22位	岐阜県	安八郡 神戸町	68.4	0.34	60
16位	5位	群馬県	北群馬郡 吉岡町	68.3	0.34	59
17位	67位	香川県	綾歌郡 綾川町	68.1	0.34	60
18位	32位	熊本県	合志市	67.8	0.33	95
19位	3位	埼玉県	南埼玉郡 宮代町	67.8	0.33	66
20位	—	愛知県	知多郡 武豊町	67.5	0.33	74
21位	103位	埼玉県	深谷市	67.3	0.32	216
22位	23位	埼玉県	鶴ヶ島市	67.1	0.32	118
23位	29位	北海道	亀田郡 七飯町	67.1	0.32	59
24位	—	福岡県	遠賀郡 岡垣町	66.9	0.31	60
25位	284位	大分県	遠見郡 日出町	66.9	0.31	64
26位	46位	香川県	善通寺市	66.9	0.31	66
27位	44位	福岡県	北九州市 戸畑区	66.8	0.31	183
28位	92位	愛媛県	東温市	66.8	0.31	68
29位	52位	奈良県	葛城市	66.8	0.31	118
30位	20位	静岡県	榛原郡 吉田町	66.7	0.31	61
31位	65位	石川県	小松市	66.7	0.31	178
32位	—	埼玉県	比企郡 鳩山町	66.4	0.30	50
33位	—	富山県	砺波市	66.3	0.30	79
34位	48位	宮城県	富谷市	66.2	0.30	160
35位	—	大阪府	泉南郡 田尻町	66.1	0.30	54
36位	—	茨城県	那珂郡 東海村	66.0	0.30	71
37位	54位	北海道	札幌市 手稲区	65.9	0.29	575
38位	—	北海道	中川郡 幕別町	65.8	0.29	57
39位	40位	京都府	相楽郡 精華町	65.4	0.29	113
40位	—	埼玉県	比企郡 滑川町	65.4	0.28	61
41位	—	東京都	羽村市	65.3	0.28	87
42位	49位	大阪府	大阪市 旭区	65.3	0.28	381
43位	132位	青森県	平川市	65.3	0.28	61
44位	21位	長野県	北佐久郡 御代田町	65.0	0.28	56
45位	66位	福岡県	福岡市 城南区	65.0	0.28	506
46位	—	大分県	杵築市	65.0	0.28	57
47位	33位	佐賀県	三養基郡 基山町	64.9	0.27	56
48位	56位	佐賀県	三養基郡 みやき町	64.9	0.27	57
49位	8位	愛知県	丹羽郡 大口町	64.6	0.27	75
50位	209位	山形県	東根市	64.6	0.27	85

〈自治体 51～100位〉

順位	昨年	都道府県	自治体名	偏差値	評点	回答数
51位	27位	栃木県	大田原市	64.5	0.27	98
52位	71位	三重県	員弁郡 東員町	64.4	0.26	81
53位	249位	兵庫県	赤穂市	64.2	0.26	80
54位	79位	愛媛県	松山市	64.2	0.26	1,097
55位	58位	群馬県	前橋市	63.9	0.26	700
56位	—	北海道	河東郡 音更町	63.9	0.26	68
57位	78位	福岡県	糟屋郡 新宮町	63.8	0.25	93
58位	—	岩手県	紫波郡 紫波町	63.8	0.25	62
59位	68位	北海道	北広島市	63.6	0.25	178
60位	—	東京都	西多摩郡 瑞穂町	63.5	0.25	58
61位	101位	福岡県	福岡市 西区	63.4	0.24	868
62位	—	福岡県	那珂川市	63.3	0.24	123
63位	25位	福岡県	北九州市 八幡西区	63.3	0.24	790
64位	13位	茨城県	稲敷郡 阿見町	63.3	0.24	73
65位	19位	山口県	下松市	63.3	0.24	102
66位	81位	兵庫県	明石市	63.3	0.24	966
67位	—	長野県	東御市	63.2	0.24	59
68位	64位	岐阜県	大垣市	63.1	0.24	507
69位	82位	群馬県	高崎市	63.1	0.24	804
70位	131位	石川県	白山市	63.1	0.24	183
71位	70位	埼玉県	入間郡 毛呂山町	62.9	0.24	66
72位	10位	佐賀県	神埼郡 吉野ヶ里町	62.9	0.24	63
73位	175位	山梨県	北社市	62.9	0.24	75
74位	26位	鳥取県	境港市	62.8	0.23	68
75位	77位	群馬県	みどり市	62.8	0.23	88
76位	99位	北海道	江別市	62.7	0.23	376
77位	—	岐阜県	不破郡 垂井町	62.7	0.23	61
78位	—	岐阜県	本巣市	62.6	0.23	67
79位	69位	京都府	木津川市	62.6	0.23	238
80位	72位	埼玉県	入間郡 三芳町	62.6	0.23	98
81位	119位	東京都	稲城市	62.6	0.23	315
82位	4位	愛媛県	伊予郡 松前町	62.4	0.22	62
83位	76位	福岡県	筑紫野市	62.4	0.22	328
84位	37位	岡山県	総社市	62.3	0.22	109
85位	45位	東京都	あきる野市	62.3	0.22	131
86位	90位	福岡県	福岡市 東区	62.2	0.22	1,283
87位	47位	和歌山県	伊都郡 かつらぎ町	62.2	0.22	55
88位	—	山梨県	中巨摩郡 昭和町	62.2	0.22	66
89位	11位	埼玉県	羽生市	62.1	0.22	79
90位	36位	茨城県	守谷市	62.1	0.22	124
91位	—	栃木県	那須郡 那須町	62.1	0.22	51
92位	122位	福岡県	北九州市 小倉北区	62.0	0.22	585
93位	130位	福岡県	北九州市 八幡東区	62.0	0.22	203
94位	42位	愛知県	長久手市	62.0	0.22	217
95位	30位	大阪府	大阪市 西成区	62.0	0.22	428
96位	241位	千葉県	袖ヶ浦市	61.9	0.22	97
97位	91位	岐阜県	羽島郡 岐南町	61.9	0.21	79
98位	—	兵庫県	神崎郡 福崎町	61.8	0.21	56
99位	35位	栃木県	真岡市	61.7	0.21	125
100位	184位	栃木県	那須塩原市	61.7	0.21	190

回答者数 354,521名

- 偏差値70以上を背景黄、60以上を背景グレー。評点が同じで偏差値が異なるのは、評点の小数点3桁以下が異なる場合です。都道府県別集計も同様です。
- 昨年順位が“-”の自治体は、2019年調査ではランキング対象に含まれていなかった自治体を表しています。

街の住みこち(自治体)ランキング 総合TOP50の因子別順位

- 全体的に、総合上位の街の因子別順位は、静かさ・治安、自然・観光、物価の項目で順位が低くなる傾向があります。
- 一方で、交通利便性、生活利便性の順位が高くなる傾向があります。

順位	昨年	都道府県	自治体名	偏差値	評点	回答数	因子別順位							
							親しみ	静かさ	交通	生活	イメージ	自然	行政	物価
1位	12位	奈良県	北葛城郡 王寺町	73.4	1.05	91	17位	81位	54位	162位	91位	520位	6位	11位
2位	2位	東京都	中央区	73.4	1.05	832	1位	592位	1位	23位	2位	447位	20位	806位
3位	3位	大阪府	大阪市 天王寺区	73.1	1.05	337	6位	764位	2位	3位	5位	723位	5位	517位
4位	7位	愛知県	長久手市	72.2	1.02	217	35位	161位	28位	15位	17位	543位	2位	94位
5位	9位	東京都	文京区	72.2	1.02	1,148	4位	137位	5位	87位	4位	847位	4位	888位
6位	1位	福岡県	福岡市 中央区	71.8	1.01	806	21位	984位	20位	7位	10位	648位	133位	553位
7位	11位	大阪府	箕面市	71.6	1.01	416	59位	15位	102位	114位	13位	236位	1位	236位
8位	5位	愛知県	名古屋市 昭和区	71.5	1.00	438	32位	64位	12位	63位	33位	1052位	3位	276位
9位	6位	福岡県	糟屋郡 新宮町	71.3	1.00	93	19位	429位	62位	73位	45位	318位	53位	57位
10位	17位	兵庫県	芦屋市	71.2	1.00	302	124位	18位	36位	321位	3位	147位	82位	1049位
11位	10位	大阪府	大阪市 北区	71.2	1.00	580	3位	1119位	10位	1位	23位	732位	199位	482位
12位	22位	東京都	目黒区	70.2	0.97	1,121	13位	422位	30位	31位	11位	1039位	70位	987位
13位	19位	兵庫県	西宮市	70.0	0.97	1,532	68位	292位	33位	35位	18位	359位	49位	705位
14位	21位	東京都	渋谷区	70.0	0.97	1,078	30位	893位	9位	20位	6位	962位	109位	972位
15位	26位	大阪府	大阪市 中央区	69.9	0.96	445	9位	1020位	4位	5位	9位	803位	119位	796位
16位	29位	東京都	武蔵野市	69.9	0.96	549	12位	334位	113位	13位	19位	930位	14位	846位
17位	14位	大阪府	大阪市 福島区	69.8	0.96	329	2位	1062位	3位	8位	51位	902位	152位	461位
18位	24位	東京都	港区	69.6	0.96	1,134	15位	669位	6位	57位	1位	731位	16位	1006位
19位	18位	京都府	京都市 中京区	69.6	0.96	468	45位	909位	53位	4位	20位	546位	55位	848位
20位	8位	兵庫県	神戸市 灘区	69.0	0.94	555	14位	380位	25位	47位	37位	385位	57位	267位
21位	4位	大阪府	大阪市 西区	68.9	0.94	422	16位	1056位	7位	11位	29位	862位	120位	711位
22位	36位	広島県	安芸郡 府中町	68.3	0.92	165	98位	622位	41位	21位	58位	788位	60位	279位
23位	20位	大阪府	大阪市 阿倍野区	68.0	0.91	456	33位	871位	8位	12位	24位	967位	31位	567位
24位	33位	宮城県	富谷市	67.9	0.91	160	168位	55位	130位	58位	70位	985位	19位	34位
25位	30位	兵庫県	神戸市 中央区	67.8	0.91	606	76位	1030位	21位	9位	15位	142位	171位	398位
26位	42位	北海道	札幌市 中央区	67.4	0.90	1,141	62位	491位	80位	25位	14位	676位	72位	356位
27位	43位	神奈川県	横浜市 都筑区	67.4	0.90	926	138位	146位	81位	38位	26位	728位	13位	392位
28位	13位	京都府	長岡京市	67.3	0.90	259	24位	119位	26位	339位	93位	378位	33位	315位
29位	52位	千葉県	印西市	67.2	0.89	332	199位	23位	649位	161位	79位	941位	66位	6位
30位	38位	千葉県	浦安市	67.2	0.89	632	20位	897位	17位	48位	21位	185位	32位	784位
31位	—	山梨県	中巨摩郡 昭和町	67.2	0.89	66	331位	346位	106位	16位	105位	838位	9位	88位
32位	27位	福岡県	福岡市 城南区	67.2	0.89	506	26位	394位	60位	61位	95位	785位	36位	45位
33位	57位	愛知県	名古屋市 東区	67.1	0.89	340	66位	639位	13位	51位	22位	1011位	54位	735位
34位	76位	熊本県	菊池郡 菊陽町	66.9	0.88	78	31位	201位	131位	14位	47位	622位	8位	3位
35位	41位	愛知県	名古屋市 名東区	66.8	0.88	689	116位	177位	37位	97位	50位	1051位	21位	533位
36位	48位	北海道	札幌市 西区	66.6	0.88	875	60位	313位	65位	55位	99位	884位	89位	226位
37位	50位	神奈川県	三浦郡 葉山町	66.5	0.88	97	240位	202位	780位	754位	32位	5位	771位	1093位
38位	54位	東京都	品川区	66.5	0.88	1,728	7位	824位	18位	60位	60位	1005位	98位	709位
39位	35位	沖縄県	中頭郡 北谷町	66.4	0.87	79	22位	1126位	126位	2位	12位	57位	111位	842位
40位	28位	兵庫県	神戸市 東灘区	66.3	0.87	896	50位	404位	48位	140位	31位	366位	88位	875位
41位	79位	東京都	三鷹市	66.3	0.87	598	27位	199位	132位	88位	53位	914位	75位	769位
42位	32位	兵庫県	伊丹市	66.3	0.87	642	86位	673位	92位	27位	86位	762位	80位	141位
43位	25位	東京都	千代田区	66.2	0.87	410	46位	869位	24位	53位	8位	719位	39位	898位
44位	47位	大阪府	吹田市	66.2	0.87	1,179	39位	269位	15位	111位	40位	975位	29位	652位
45位	62位	埼玉県	さいたま市 浦和区	66.2	0.87	741	89位	460位	96位	44位	36位	1118位	45位	862位
46位	58位	大阪府	高槻市	66.0	0.86	1,112	34位	583位	57位	22位	77位	440位	28位	202位
47位	65位	愛知県	名古屋市 千種区	66.0	0.86	700	104位	537位	31位	74位	35位	1064位	43位	832位
48位	37位	福岡県	福岡市 早良区	66.0	0.86	889	44位	635位	73位	59位	59位	503位	46位	127位
49位	—	福岡県	那珂川市	66.0	0.86	123	29位	417位	316位	278位	344位	571位	197位	62位
50位	61位	福岡県	福岡市 西区	65.9	0.86	868	40位	524位	77位	67位	80位	445位	64位	61位

- 偏差値70以上を背景黄、60以上を背景グレー。評点が同じで偏差値が異なるのは、評点の小数点3桁以下が異なる場合です。都道府県別集計も同様です。
- 昨年順位が“-”の自治体は、2019年調査ではランキング対象に含まれていなかった自治体を表しています。

街の住みこち(都道府県)ランキング上位の分析

- トップ3は「東京都」「兵庫県」「福岡県」。東京都は偏差値70を超え、また、9位までは偏差値60以上と、相対的に住みこちの評価が高くなっています。
- 話題となった栃木県は25位となっており、茨城県は最下位ではありません。

〈都道府県 1～10位〉

順位	都道府県	偏差値	回答数
1位	東京都	71.4	54,557
2位	兵庫県	66.4	17,201
3位	福岡県	65.5	15,042
4位	神奈川県	64.2	30,879
5位	大阪府	63.7	31,434
6位	京都府	62.6	9,027
7位	愛知県	61.5	23,023
8位	奈良県	61.2	4,304
9位	沖縄県	60.9	3,156
10位	広島県	59.5	8,184

〈都道府県 11～20位〉

順位	都道府県	偏差値	回答数
11位	埼玉県	58.8	19,200
12位	滋賀県	57.4	3,617
13位	千葉県	55.8	18,456
14位	石川県	55.5	2,256
15位	宮城県	55.2	7,044
16位	北海道	54.6	16,500
17位	群馬県	53.3	3,967
18位	岡山県	52.9	3,927
19位	長野県	52.4	4,418
20位	愛媛県	51.8	2,594

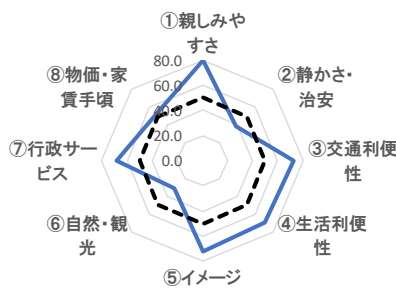
〈都道府県 21～25位〉

順位	都道府県	偏差値	回答数
21位	静岡県	51.6	7,062
22位	三重県	51.0	4,322
23位	熊本県	50.9	3,342
24位	香川県	50.7	2,017
25位	栃木県	50.2	3,577

回答者数 354,521名

「住みこちに関する55項目の設問」の因子分析から得られた8つの要素をレーダーチャートにすると、その都道府県のイメージが把握できます。基準点(下図点線)よりもどの項目が大きく広がっているかで特徴がわかります。

都道府県 1 位 (偏差値71.4) 東京都

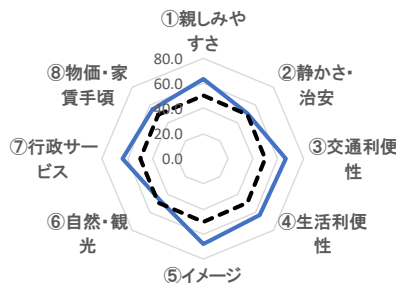


自治体ランキングでも、中央区が2位、文京区が5位にランクインしており、因子別でも、①親しみやすさ、③交通利便性、④生活利便性、⑤イメージ、⑦行政サービスの5項目で、トップとなっています。

◇「住みこち」について評価の高かった設問

- ・ 地元出身でない人のなじみやすさ
- ・ 都心へのアクセスの良さ
- ・ 飲食店の充実度
- ・ おしゃれ、洗練さ
- ・ 博物館・美術館等の文化施設充実度

都道府県 2 位 (偏差値66.4) 兵庫県



◇「住みこち」について評価の高かった設問

- ・ 都心へのアクセスの良さ
- ・ 賑わい
- ・ おしゃれ、洗練さ
- ・ 小中学校や塾の教育の充実度

都道府県 3 位 (偏差値65.5) 福岡県



◇「住みこち」について評価の高かった設問

- ・ 地元出身でない人のなじみやすさ
- ・ 都心へのアクセスの良さ
- ・ 飲食店の充実度
- ・ 不動産の資産価値の高さ

街の住みこち(都道府県)ランキング〈因子別①〉

〈①親しみやすさ〉

順位	都道府県	偏差値	回答数
1位	東京都	79.6	54,557
2位	大阪府	69.3	31,434
3位	沖縄県	67.7	3,156
4位	福岡県	67.1	15,042
5位	神奈川県	65.0	30,879
6位	兵庫県	63.7	17,201
7位	京都府	60.7	9,027
8位	埼玉県	59.5	19,200
9位	広島県	58.9	8,184
10位	愛知県	58.3	23,023
11位	北海道	56.8	16,500
12位	千葉県	55.9	18,456
13位	宮城県	55.3	7,044
14位	奈良県	55.2	4,304
15位	滋賀県	53.6	3,617
16位	石川県	53.0	2,256
17位	愛媛県	52.8	2,594
18位	大分県	52.8	2,205
19位	熊本県	51.7	3,342
20位	宮崎県	51.7	2,069
21位	佐賀県	50.4	1,658
22位	鹿児島県	49.9	3,023
23位	長崎県	49.7	2,652
24位	静岡県	49.5	7,062
25位	高知県	48.0	1,464

〈②静かさ治安〉

順位	都道府県	偏差値	回答数
1位	長野県	68.9	4,418
2位	福井県	68.2	1,567
3位	山形県	66.9	2,194
4位	奈良県	65.9	4,304
5位	島根県	64.3	1,299
6位	秋田県	62.8	1,978
7位	鳥取県	62.6	1,228
8位	富山県	62.0	2,055
9位	群馬県	61.6	3,967
10位	山梨県	59.0	1,642
11位	栃木県	57.1	3,577
12位	佐賀県	57.1	1,658
13位	滋賀県	56.4	3,617
14位	石川県	56.1	2,256
15位	岩手県	55.4	2,414
16位	北海道	53.5	16,500
17位	岐阜県	52.8	5,585
18位	山口県	52.4	2,637
19位	香川県	51.7	2,017
20位	愛媛県	51.0	2,594
21位	新潟県	51.0	4,338
22位	宮崎県	50.8	2,069
23位	兵庫県	50.4	17,201
24位	大分県	48.6	2,205
25位	青森県	48.1	2,779

〈③交通利便性〉

順位	都道府県	偏差値	回答数
1位	東京都	72.4	54,557
2位	大阪府	70.2	31,434
3位	福岡県	66.8	15,042
4位	兵庫県	66.1	17,201
5位	愛知県	64.9	23,023
6位	神奈川県	64.1	30,879
7位	京都府	62.3	9,027
8位	埼玉県	61.5	19,200
9位	宮城県	59.7	7,044
10位	広島県	58.9	8,184
11位	奈良県	58.8	4,304
12位	沖縄県	57.9	3,156
13位	北海道	56.8	16,500
14位	滋賀県	55.8	3,617
15位	千葉県	54.8	18,456
16位	石川県	53.3	2,256
17位	岡山県	53.1	3,927
18位	静岡県	51.4	7,062
19位	栃木県	51.1	3,577
20位	香川県	50.8	2,017
21位	佐賀県	50.5	1,658
22位	新潟県	49.6	4,338
23位	群馬県	49.6	3,967
24位	富山県	49.0	2,055
25位	三重県	48.5	4,322

〈④生活利便性〉

順位	都道府県	偏差値	回答数
1位	東京都	69.8	54,557
2位	大阪府	68.3	31,434
3位	沖縄県	67.8	3,156
4位	福岡県	67.7	15,042
5位	神奈川県	64.1	30,879
6位	兵庫県	63.9	17,201
7位	愛知県	63.2	23,023
8位	京都府	62.2	9,027
9位	埼玉県	60.8	19,200
10位	広島県	59.9	8,184
11位	石川県	58.1	2,256
12位	千葉県	58.0	18,456
13位	宮城県	57.6	7,044
14位	滋賀県	54.4	3,617
15位	愛媛県	53.6	2,594
16位	岡山県	53.3	3,927
17位	北海道	53.1	16,500
18位	熊本県	51.6	3,342
19位	奈良県	51.4	4,304
20位	静岡県	51.2	7,062
21位	香川県	50.9	2,017
22位	三重県	50.7	4,322
23位	栃木県	50.6	3,577
24位	群馬県	50.4	3,967
25位	大分県	49.9	2,205

〈⑤イメージ〉

順位	都道府県	偏差値	回答数
1位	東京都	71.7	54,557
2位	神奈川県	67.7	30,879
3位	兵庫県	67.3	17,201
4位	京都府	66.9	9,027
5位	沖縄県	64.8	3,156
6位	福岡県	64.4	15,042
7位	宮城県	62.3	7,044
8位	大阪府	62.1	31,434
9位	愛知県	60.2	23,023
10位	奈良県	60.0	4,304
11位	石川県	60.0	2,256
12位	広島県	59.1	8,184
13位	千葉県	57.5	18,456
14位	埼玉県	57.3	19,200
15位	北海道	57.1	16,500
16位	滋賀県	55.7	3,617
17位	熊本県	53.6	3,342
18位	大分県	50.5	2,205
19位	岡山県	49.4	3,927
20位	栃木県	48.6	3,577
21位	長野県	48.5	4,418
22位	岐阜県	48.5	5,585
23位	三重県	48.5	4,322
24位	静岡県	48.3	7,062
25位	長崎県	48.0	2,652

〈⑥自然・観光〉

順位	都道府県	偏差値	回答数
1位	島根県	70.4	1,299
2位	和歌山県	67.4	2,091
3位	高知県	65.0	1,464
4位	石川県	63.3	2,256
5位	鳥取県	61.6	1,228
6位	宮崎県	60.6	2,069
7位	大分県	60.4	2,205
8位	愛媛県	59.3	2,594
9位	静岡県	59.1	7,062
10位	長野県	59.0	4,418
11位	福井県	58.3	1,567
12位	長崎県	57.4	2,652
13位	鹿児島県	56.8	3,023
14位	山口県	56.1	2,637
15位	三重県	55.8	4,322
16位	青森県	54.9	2,779
17位	山形県	54.0	2,194
18位	秋田県	53.8	1,978
19位	富山県	53.4	2,055
20位	山梨県	52.6	1,642
21位	沖縄県	52.3	3,156
22位	香川県	52.2	2,017
23位	岩手県	51.2	2,414
24位	徳島県	50.8	1,551
25位	滋賀県	50.0	3,617

回答者数 354,521名

街の住みこち(都道府県)ランキング〈因子別②〉

〈⑦行政サービス〉

順位	都道府県	偏差値	回答数
1位	東京都	68.2	54,557
2位	福岡県	66.7	15,042
3位	兵庫県	63.6	17,201
4位	石川県	63.1	2,256
5位	愛知県	62.8	23,023
6位	福井県	60.8	1,567
7位	大阪府	60.0	31,434
8位	京都府	60.0	9,027
9位	群馬県	59.7	3,967
10位	滋賀県	59.7	3,617
11位	奈良県	58.6	4,304
12位	埼玉県	58.2	19,200
13位	神奈川県	57.0	30,879
14位	富山県	56.6	2,055
15位	長野県	55.9	4,418
16位	広島県	55.0	8,184
17位	栃木県	54.2	3,577
18位	岐阜県	53.6	5,585
19位	愛媛県	53.4	2,594
20位	岡山県	53.4	3,927
21位	香川県	53.0	2,017
22位	北海道	52.7	16,500
23位	沖縄県	52.4	3,156
24位	佐賀県	52.4	1,658
25位	宮城県	52.0	7,044

〈⑧物価〉

順位	都道府県	偏差値	回答数
1位	群馬県	70.1	3,967
2位	福岡県	67.4	15,042
3位	富山県	64.3	2,055
4位	愛媛県	61.7	2,594
5位	香川県	60.1	2,017
6位	岐阜県	59.7	5,585
7位	栃木県	59.2	3,577
8位	石川県	58.6	2,256
9位	佐賀県	58.6	1,658
10位	滋賀県	58.1	3,617
11位	宮崎県	57.3	2,069
12位	鳥取県	56.9	1,228
13位	埼玉県	56.8	19,200
14位	奈良県	56.8	4,304
15位	大阪府	56.6	31,434
16位	兵庫県	55.9	17,201
17位	茨城県	54.7	5,124
18位	北海道	54.1	16,500
19位	愛知県	54.0	23,023
20位	岡山県	53.1	3,927
21位	千葉県	52.6	18,456
22位	大分県	52.4	2,205
23位	三重県	52.0	4,322
24位	東京都	51.8	54,557
25位	長野県	51.2	4,418

街の住みこち(都道府県)ランキング 総合TOP25の因子別順位

順位	都道府県	偏差値	回答数	因子別順位							
				親しみ	静かさ	交通	生活	イメージ	自然	行政	物価
1位	東京都	71.4	54,557	1位	-	1位	1位	1位	-	1位	24位
2位	兵庫県	66.4	17,201	6位	23位	4位	6位	3位	-	3位	16位
3位	福岡県	65.5	15,042	4位	-	3位	4位	6位	-	2位	2位
4位	神奈川県	64.2	30,879	5位	-	6位	5位	2位	-	13位	-
5位	大阪府	63.7	31,434	2位	-	2位	2位	8位	-	7位	15位
6位	京都府	62.6	9,027	7位	-	7位	8位	4位	-	8位	-
7位	愛知県	61.5	23,023	10位	-	5位	7位	9位	-	5位	19位
8位	奈良県	61.2	4,304	14位	4位	11位	19位	10位	-	11位	14位
9位	沖縄県	60.9	3,156	3位	-	12位	3位	5位	21位	23位	-
10位	広島県	59.5	8,184	9位	-	10位	10位	12位	-	16位	-
11位	埼玉県	58.8	19,200	8位	-	8位	9位	14位	-	12位	13位
12位	滋賀県	57.4	3,617	15位	13位	14位	14位	16位	25位	10位	10位
13位	千葉県	55.8	18,456	12位	-	15位	12位	13位	-	-	21位
14位	石川県	55.5	2,256	16位	14位	16位	11位	11位	4位	4位	8位
15位	宮城県	55.2	7,044	13位	-	9位	13位	7位	-	25位	-
16位	北海道	54.6	16,500	11位	16位	13位	17位	15位	-	22位	18位
17位	群馬県	53.3	3,967	-	9位	23位	24位	-	-	9位	1位
18位	岡山県	52.9	3,927	-	-	17位	16位	19位	-	20位	20位
19位	長野県	52.4	4,418	-	1位	-	-	21位	10位	15位	25位
20位	愛媛県	51.8	2,594	17位	20位	-	15位	-	8位	19位	4位
21位	静岡県	51.6	7,062	24位	-	18位	20位	24位	9位	-	-
22位	三重県	51.0	4,322	-	-	25位	22位	23位	15位	-	23位
23位	熊本県	50.9	3,342	19位	-	-	18位	17位	-	-	-
24位	香川県	50.7	2,017	-	19位	20位	21位	-	22位	21位	5位
25位	栃木県	50.2	3,577	-	11位	19位	23位	20位	-	17位	7位

回答者数 354,521名

住みたい街(自治体)ランキング

〈自治体 TOP50〉

順位	都道府県	自治体(政令市)名	得票数	得票率
1位	福岡県	福岡市	1,123	7.9%
2位	神奈川県	横浜市	889	6.2%
3位	沖縄県	那覇市	761	5.3%
4位	宮城県	仙台市	640	4.5%
5位	北海道	札幌市	585	4.1%
6位	兵庫県	神戸市	464	3.3%
7位	京都府	京都市	454	3.2%
8位	大阪府	大阪市	392	2.8%
9位	東京都	港区	291	2.0%
10位	東京都	世田谷区	254	1.8%
11位	東京都	新宿区	247	1.7%
12位	愛知県	名古屋市	243	1.7%
13位	広島県	広島市	204	1.4%
14位	東京都	千代田区	186	1.3%
15位	神奈川県	鎌倉市	181	1.3%
16位	東京都	渋谷区	179	1.3%
17位	埼玉県	さいたま市	175	1.2%
18位	東京都	中央区	167	1.2%
19位	石川県	金沢市	162	1.1%
20位	千葉県	浦安市	160	1.1%
21位	静岡県	静岡市	120	0.8%
22位	沖縄県	石垣市	118	0.8%
23位	東京都	目黒区	117	0.8%
24位	静岡県	熱海市	104	0.7%
25位	東京都	武蔵野市	100	0.7%
	長野県	長野市	100	0.7%
27位	兵庫県	西宮市	98	0.7%
28位	岡山県	岡山市	92	0.6%
	長野県	松本市	92	0.6%
30位	長野県	北佐久郡 軽井沢町	90	0.6%
31位	東京都	杉並区	84	0.6%
32位	東京都	品川区	83	0.6%
33位	鹿児島県	鹿児島市	80	0.6%
34位	福岡県	北九州市	79	0.6%
	愛媛県	松山市	79	0.6%
36位	神奈川県	川崎市	78	0.5%
37位	熊本県	熊本市	71	0.5%
	北海道	函館市	71	0.5%
39位	長崎県	長崎市	66	0.5%
40位	岩手県	盛岡市	63	0.4%
	千葉県	千葉市	63	0.4%
	宮崎県	宮崎市	60	0.4%
42位	静岡県	浜松市	60	0.4%
	沖縄県	宮古島市	60	0.4%
45位	奈良県	奈良市	59	0.4%
46位	大分県	大分市	57	0.4%
	東京都	文京区	57	0.4%
48位	東京都	大田区	56	0.4%
	東京都	豊島区	54	0.4%
49位	東京都	中野区	54	0.4%

回答者数 14,234

住みたい街(都道府県)ランキング

〈都道府県 TOP25〉

順位	都道府県	得票数	得票率
1位	東京都	2,445	17.2%
2位	福岡県	1,333	9.4%
3位	神奈川県	1,164	8.2%
4位	沖縄県	1,012	7.1%
5位	北海道	872	6.1%
6位	宮城県	678	4.8%
7位	兵庫県	628	4.4%
8位	大阪府	580	4.1%
9位	京都府	474	3.3%
10位	静岡県	455	3.2%
11位	長野県	446	3.1%
12位	千葉県	366	2.6%
13位	愛知県	332	2.3%
14位	埼玉県	319	2.2%
15位	広島県	286	2.0%
16位	青森県	232	1.6%
17位	石川県	195	1.4%
18位	岡山県	153	1.1%
19位	茨城県	139	1.0%
20位	栃木県	135	0.9%
21位	鹿児島県	126	0.9%
22位	大分県	120	0.8%
23位	熊本県	114	0.8%
24位	長崎県	113	0.8%
25位	群馬県	109	0.8%

回答者数 14,234

- 自治体トップ3は「**福岡市**」「**横浜市**」「**那覇市**」。都道府県トップ3は「**東京都**」「**福岡県**」「**神奈川県**」。
- 自治体トップ3や同4位の仙台市、5位の札幌市など、**観光スポットとして有名な街が上位にランクイン**しています。
- 今年は回答方式に**フリーワード・サジェスト方式**(「横浜」と入力された場合に「横浜市中区・横浜市西区」などの候補を表示して選択してもらう)を採用しています。
- 自治体・都道府県いずれのランキングも、居住都道府県(今住んでいる街)・居住都市圏・「特にない」以外の回答を集計対象としています。
- 住みたい街(自治体)のうち、政令市については、区部を総合した結果を、3位的那覇市については、浦添市・豊見城市・沖縄市等を含む沖縄県南部都市を合計した結果を、それぞれ表記しています。
- 住みたい街(自治体)は、現住地・現住都道府県または都市圏・「特にない」という回答を除いてランキングを集計しています。住みたい街(都道府県)ランキングは、住みたい街(自治体)への投票を都道府県毎に合計してランキングを作成しています。

住みたい街(自治体)に対するフリーコメント

街(自治体) 1位: 福岡市

- ◆ 利便性が高く、町並みも綺麗で子育て支援が充実している。(女性・27歳・既婚・専業主婦)
- ◆ 都会でもあり自然も多く、暮らしやすく便利な街。(女性・40歳・既婚・専業主婦)
- ◆ 都会だが少し街を外れると適度な田舎。(女性・46歳・既婚・管理職)
- ◆ 物価も安く、人当たりの良い街。(男性・62歳・未婚・事務職)
- ◆ 今一番おしゃれな街。(男性・40歳・未婚・パート)

街(自治体) 2位: 横浜市

- ◆ 夜景が綺麗。おしゃれ。カフェや商業施設観光地が多いので楽しそう。(女性・22歳・未婚・学生)
- ◆ 歴史があって都会すぎず田舎すぎずちょうど良い。(男性・41歳・既婚・技術・研究職)
- ◆ 東京ほどごちゃごちゃしてなくて、程よく都会。(男性・31歳・未婚・無職)
- ◆ 神戸を大きくしたようなイメージ。(男性・37歳・既婚・営業職)
- ◆ 洗練されている感じ。(女性・32歳・既婚・事務職)

街(自治体) 3位: 那覇市

- ◆ 温暖な気候でのんびりした風土に惹かれる。(男性・64歳・既婚・無職)
- ◆ 独特の歴史文化と気候が良い。(男性・43歳・未婚・事務職)
- ◆ 海が綺麗で自然が多い。(女性・35歳・既婚・製造・現場作業職)
- ◆ 開放的なイメージがある。(女性・24歳・未婚・無職)
- ◆ 暖かい気候が良い。(男性・44歳・既婚・技術・研究職)

街(自治体) 4位: 仙台市

- ◆ 繁華街から程よく離れており、あまり騒がしくなさそう。(女性・27歳・未婚・事務職)
- ◆ 都心へのアクセスがよく、商業施設が充実している。(女性・20歳・未婚・学生)
- ◆ 何でも揃っていて、自然も豊か。(男性・53歳・既婚・管理職)
- ◆ 田舎と都会のバランスが良い。(男性・30歳・既婚・営業職)
- ◆ 街が大きくて綺麗で便利。(女性・31歳・既婚・事務職)

街(自治体) 5位: 札幌市

- ◆ 利便性、自然の豊かさが両立しており、独自の文化を持っている。(男性・30歳・未婚・技術・研究職)
- ◆ 札幌の中心地の洗練された雰囲気が好き。(女性・30歳・既婚・技術職)
- ◆ 自然と商業施設のバランスが良く街が綺麗。(女性・32歳・既婚・専業主婦)
- ◆ 便利で物価も安く、食べ物も美味しい。(男性・55歳・既婚・管理職)
- ◆ 広大な大地を感じる都会。(女性・54歳・未婚・事務職)

都道府県 1位: 東京都

- ◆ 様々な人種がおり、公共の場で色々な形の交流が持てそう。(男性・26歳・未婚・技術・研究職)
- ◆ 生活に必要な施設が徒歩圏内に揃っている。(女性・41歳・既婚・専業主婦)
- ◆ どんな場所にも交通機関のアクセスが良い。(女性・47歳・既婚・自営・自由業)
- ◆ 親しみがあり、賑わいと閑静が融合した街。(男性・53歳・既婚・会社経営者・役員)
- ◆ 自分の好きなことが何でもできる場所。(女性・25歳・未婚・事務職)
- ◆ 下北沢など、センスの良い街がある。(男性・29歳・未婚・事務職)